




Hallituksen toimintakertomus ja tilinpäätös

1.1.–31.12.2014



Hallituksen toimintakertomus 1.1.–31.12.2014

Yleistä

Valion liiketoiminta oli menestyksellistä vuoden ensimmäisen vuosipuoliskon aikana. Tuotantorakenteen tehostamiseksi päätettiin sulkea Toholammin ja KaitSORin tehtaot.

Elokuussa tapahtui käänne, kun Venäjän asettamat tuontirajoitteet pysäyttivät maitopohjaisten tuotteiden viennin Suomesta Venäjälle. Tuotanto oli ohjattava alempikatteisiin teollisuustuotteisiin, joiden maailmanmarkkinahinnat olivat laskussa. Kuluttajien ostovoiman heikkeneminen ja ostokäyttäytymisen muutos johtivat samaan aikaan hintatason laskuun Suomessa. Maitotuotto aleni alkuvuoden ennätyselliseltä tasolta merkittävästi. Tilanne johti henkilöstön määrän vähentämiseen niissä tehtaissa, joissa tuotanto oli suuntautunut Venäjän vientiin, ja pääkonttoritoiminnoissa. Valion Venäjän organisaation toiminta supistettiin vastaamaan liiketoiminnan tasoa. Syyskuussa Valio Oy:n hallitus päätti laskea osuuskunnille maksettavaa tilityshintaa 6 sentillä litralta.

Tilikauden aikana yhtiön toimitusjohtaja vaihtui samoin kuin hallituksen puheenjohtaja, edellisen jäädessä eläkkeelle.

Valio Oy vastaanotti kotimaassa maitoa 1 929 miljoonaa litraa. Määrä kasvoi edellisestä vuodesta 41 miljoonaa litraa.

Konsernin liikevaihto oli 1 950 miljoonaa euroa (2 029 milj. euroa vuonna 2013) eli 3,9 prosenttia pienempi kuin edellisenä vuonna. Kotimaan liikevaihto laski 0,8 prosenttia ja ulkomaan 9,1 prosenttia. Maitokatetta kertyi 974 miljoonaa euroa (1 026 milj. euroa) ja maitotuotto oli 43,7 senttiä litralta.

Keskimääräiseksi tuottajamaidon hinnaksi tuli 45,4 senttiä litralta. Vuodelta 2014 ei maksettu jälkitiliä. Maitoraaka-aineesta tilitettiin 21 miljoonaa euroa vähemmän kuin edellisenä vuonna. Omistajille maksettiin 885 miljoonaa euroa maidon tilityshintana, jälkitilinä, osinkona ja korkona (907 milj. euroa).

Valio-konsernin kirjanpidollinen tulos oli -36 miljoonaa euroa (65 milj. euroa).

Osakkaat ja osakepääoma

Valio Oy:n osakkaiden lukumäärä on 17 eli yksi vähemmän kuin edellisenä tilikautena. Valio Oy:n kokonaan maksettu osakepääoma on 166 127 400 euroa. Osakkeiden lukumäärä on 48 861 kappaletta. Ne ovat kaikki samanlaisia, ja niillä on yhtäläinen oikeus osinkoihin ja yhtiön varoihin. Osakkeisiin liittyy lunastuslauseke.

Riskienhallinta

Riskien tunnistaminen ja hallinta tapahtuvat liiketoiminnoissa. Valio-konsernin keskeiset riskit liittyvät kotimaan ja viennin markkinahintojen kehitykseen ja keskeisten tuoteryhmien asemaan eri markkinoilla, valuuttakursseihin sekä erilaisiin vahinkoriskeihin ja niiden liiketoiminnallisiin seurausvaikutuksiin.

Vakuutuksilla suojaudutaan sellaisilta vahinkoriskeiltä, joilla on merkittävä vaikutus Valio-konsernin toimintakykyyn. Valion tärkeimmät vahinkovakuutukset on järjestetty koko konsernin kattaviksi vakuutusohjelmiksi.

Valuuttamääräisiä rahavirtoja tai tase-eriä ei pääsääntöisesti suojata.

Turvallisuuden tavoitteeksi on asetettu nolla tapaturmaa ja onnettomuutta.

Oikeudenkäynnit

Valio Oy on saanut 26.6.2014 päivätyn markkinaoikeuden päätöksen liittyen kilpailu- ja kuluttajaviranomaisen esittämään syytökseen ja siihen liittyvään seuraamusmaksuvaatimukseen markkina-aseman väärinkäyttämistä perusmaitojen valmistuksessa ja tukkumyynissä Suomessa 1.3.2010–31.8.2012. Tämä markkinaoikeuden päätös sisältää 70 000 000,00 euron suuruisen seuraamusmaksun, jonka Valio Oy on tilinpäätöksessä kirjannut pakollisiin varauksiin.

Valio Oy on valittanut markkinaoikeuden päätöksestä korkeimpaan hallinto-oikeuteen. Valio Oy haki samalla myös korkeimmalta hallinto-oikeudelta täytäntöönpanokieltä markkinaoikeuden määräämälle seuraamusmaksulle ja korkein hallinto-oikeus hyväksyi Valio Oy:n esittämän täytäntöönpanokiellon.

Markkinaoikeuden päätökseen perustuen Arla Oy on nostanut 6.11.2014 kilpailuoikeudellisen vahingonkorvauskanteen Valio Oy:tä vastaan Helsingin kärjäoikeudessa. Arla Oy vaatii Valio Oy:ltä 57 915 582,78 euron suuruisia vahingonkorvausta. Koska markkinaoikeuden ratkaisu ei ole lainvoimainen, on Arla Oy pyytänyt Helsingin kärjäoikeutta jättämään vahingonkorvausasian lepäämään kunnes korkein hallinto-oikeus on lainvoimaisesti asian ratkaissut. Lisäksi Osuuskunta Satamaito, Osuuskunta Maitomaa, Osuuskunta Maitokolmio, Juustoportti ILO Oy ja Ilmajoen Osuusmeijeri (jäljempänä yhdessä pienmeijerit) ovat 18.12.2014 ilmoittaneet Valio Oy:lle, että Valio Oy:n väitetystä kilpailurikkomuksesta on aiheutunut näille pienmeijereille yhteensä 43 660 097,00 euron suuruiset vahingot lisättyinä mahdollisella tuottokorolla ja asian hoitamisesta aiheutuneilla kuluilla, jotka Valio Oy olisi velvollinen heille täysmääräisesti korvaamaan. Koska Valio Oy katsoo, että sekä kilpailu- ja kuluttajaviranomaisen esitys markkinaoikeudelle että markkinaoikeuden päätös ovat vailla perusteita ja asian käsittely korkeimmassa hallinto-oikeudessa on kesken, ei Valio Oy näe mitään perusteita Arla Oy:n eikä pienmeijerien esittämille vahingonkorvausvaatimuksille. Näin muodoin ei tilinpäätökseen ole sisällytetty pakollisena varauksena Arla Oy:n eikä pienmeijerien esittämiä vahingonkorvausvaatimuksia.

Tutkimus ja tuotekehitys

Valio Oy toi vuonna 2014 kotimaan markkinoille 136 uutuustuotetta (120 kpl) ja lisäksi uutuuksia myös muille markkinoille. Vuonna 2014 jätettiin 5 uutta patenttihakemusta (9 kpl).

Tutkimuksen ja tuotekehityksen sekä laadunvalvonnan kulut olivat 32,1 miljoonaa euroa (30,3 milj. euroa) ja 1,6 prosenttia liikevaihdosta (1,5 prosenttia).

Henkilöstö

Konsernin henkilökunnan lukumäärä vuonna 2014 oli keskimäärin 4 662 (4 613) ja tilivuoden päättyessä 4 375 (4 567). Suomen emoyhtiössä työskenteli keskimäärin 3 734 henkilöä (3 683 henkilöä) ja ulkomaisissa tytäryhtiöissä 928 henkilöä (930 henkilöä).

Ulkomailla eniten henkilökuntaa oli Venäjällä keskimäärin 475 henkilöä (477 henkilöä) ja Virossa 367 henkilöä (367 henkilöä). Vuoden lopussa Venäjällä oli 354 henkilöä (504 henkilöä) ja Virossa 367 henkilöä (368 henkilöä).

Miehiä henkilöstöstä oli 53 prosenttia ja naisia 47 prosenttia (53 prosenttia ja 47 prosenttia). Henkilökunnan keski-ikä oli 42 vuotta (40 vuotta).

Irtisanomisista johtuvat henkilöstövähennykset olivat pääkonttoritoiminnoissa 172 henkilöä, Toholammin ja Kaitsorin tehtailla yhteensä 49 henkilöä ja Valion Venäjän organisaatiossa 219 henkilöä. Osa vähennyksistä pystyttiin hoitamaan eläkejärjestelyin ja osa irtisanomisista toteutuu vuoden 2015 aikana.

Valio Oy:ssä vuonna 2014 maksetut työajan palkat olivat 139,7 miljoonaa euroa (135,8 milj. euroa). Eläkekustannukset olivat 9,9 miljoonaa euroa (10,1 milj. euroa). Sosiaalipalkat sekä lakisääteiset sosiaalikulut sisältäen lisäeläkemaksut olivat 36,5 prosenttia palkoista (38,4 prosenttia).

Ympäristön suojele

Valio Oy:llä on kotimaan toiminnot kattava, ISO 14001 -standardin mukaan sertifioitu ympäristöjärjestelmä. Järjestelmään kuuluvien sisäisten auditointien yhteydessä ja ulkoisen auditoijan tekemissä tarkastuksissa ei ole havaittu merkittäviä poikkeamia ympäristölainsäädännöstä eikä viranomaisvaatimuksista.

Toiminnan merkittävät ympäristövaikutukset muodostuvat tuotannon hävikeistä syntyvästä jätevesikuormituksesta, korkeatasoisen hygienian ylläpidon kääntöpuolena olevista veden- ja energiankulutuksen oheisvaikutuksista sekä käytettyjen pakkausten jätehuollosta.

Ympäristövaikutuksia pienentävät investoinnit olivat kotimaassa 2,8 miljoonaa euroa, ja kuluiksi kirjatut ympäristömenot olivat kaikkiaan 14,2 miljoonaa euroa. Merkittävin ympäristöinvestointi liittyi samanaikaiseen jätevesikuormituksen pienentämiseen ja maitokuiva-aineen talteenottoon Seinäjoen tehtaalla. Lisäksi tuotannon energiatehokkuutta parannettiin investoimalla kaikkiaan 0,4 miljoonaa euroa hukkalämmön talteenottoon Suonenjoen hillotehtaalla. Lähivuosina Valiolle tulee merkittäviä kustannuksia useiden toimintapaikkakuntien jätevedenpuhdistamoiden saneerauksista. Puhdistamojen uudistamishankkeet ovat käynnissä Haapavedellä ja Suonenjoella.

Vuoden 2014 loppupuolella astuivat voimaan uusittu ympäristönsuojelulaki, ympäristönsuojeluasetus ja uusittu vesihuoltolaki. Uusilla säädöksillä ei ole merkittäviä vaikutuksia Valion toimintaan.

Valio-konsernin toiminnoissa vuonna 2014 energiaa kului kaikkiaan 788 gigawattituntia, jätevesiä syntyi 6,1 miljoonaa kuutiota, jätevesikuormitus jäteveden puhdistamoille oli 11 100 tonnia kemiallisesti hapenkulutukseksi laskettuna ja tuotannosta syntyi kierrätykseen ja hyötykäyttöön päätyttämiä jätteitä 940 tonnia. Edelliseen vuoteen verrattuna kierrätykseen ja hyötykäyttöön päätyneiden jätteiden määrä on vähentynyt selvästi sekä jätevesikuorma pienentynyt huomattavasti. Vastaavasti energian kulutus ja jätevesimäärä ovat lisääntyneet selvästi.

Yksityiskohtaisemmat ympäristötunnusluvut kotimaantoimintojen osalta julkaitaan erikseen Valio Oy:n internetsivustolla www.valio.fi Yritysvastuuraportissa.

Konsernirakenteen muutokset

Tilikauden lopussa Valio Oy päätti perustaa Tanskaan 100 prosenttisesti omistamansa tytäryhtiön, Valio Danmark ApS.

Liikevaihto

Konsernin liikevaihto oli 1 950 miljoonaa euroa (2 029 milj. euroa). Kotimaan liikevaihto oli 1 264 miljoonaa euroa (1 274 milj. euroa). Ulkomaantoiminnan liikevaihto oli 686 miljoonaa euroa (755 milj. euroa). Valio Oy:n liikevaihto oli 1 714 miljoonaa euroa (1 778 milj. euroa).

Investoinnit

Konsernin investoinnit olivat 152 miljoonaa euroa (118 milj. euroa) eli 7,8 prosenttia (5,8 prosenttia) liikevaihdosta.

Suurimmat kohteet olivat Valion Lapinlahden tehtaalle rakennettavat uusi jauhetehdas ja laboratoriorakennus, Tampereen meijerissä erikoismaitojen valmistuskapasiteetin lisäys, Oulun meijerissä laajennus ja kapasiteetin lisäys, Seinäjoen tehtaalla rahkakapasiteetin lisäys, Haapaveden tehtaalla autonpesuhalli ja tuottajapalvelu sekä Riihimäen uudella tontilla välipalatehtaan rakennus.

Rahoitus

Konsernin ja emoyhtiön maksuvalmius säilyi koko tilikauden hyvänä. Rahat ja pankkisaamiset sekä talletukset olivat tilivuoden päättyessä 255 miljoonaa euroa (266 milj. euroa). Vaihto-omaisuus oli tilikauden päättyessä 180 miljoonaa euroa ja tilikauden alussa 174 miljoonaa euroa. Korolliset velat olivat tilikauden lopussa 416 miljoonaa euroa ja alussa 331 miljoonaa euroa. Lainat rahoituslaitoksilta lisääntyivät 96 miljoonaa euroa. Nettorahoituskulut olivat 7,8 miljoonaa euroa (7,8 milj. euroa) eli 0,4 prosenttia (0,4 prosenttia) konsernin liikevaihdosta.

Tulos

Konsernin tulos ennen veroja oli -27 miljoonaa euroa (78 milj. euroa). Tilivuoden verot olivat 9 miljoonaa euroa (13 milj. euroa). Tilikauden tulos oli -36 miljoonaa euroa (65 milj. euroa).

Emoyhtiön tulos ennen veroja ja tilinpäätössiirtoja oli -39 miljoonaa euroa (64 milj. euroa). Tehdyt poistot noudattavat verolakien sallimia enimmäismääriä. Tilikauden tuloverot olivat 1 miljoonaa euroa (15 milj. euroa). Emoyhtiön tilikauden tulos oli -67 miljoonaa euroa (45 milj. euroa).

Konsernin maitokate oli 974 miljoonaa euroa ja maitotuotto 43,7 senttiä litralta.

Vuosi 2015

Vuoden 2014 lopulla vallinnut tilanne liiketoiminnassa jatkuu alkuvuonna 2015. Yleinen heikko taloustilanne Suomessa ja Venäjän tuontirajoitukset vaikuttavat liiketoiminnan kannattavuuteen.

EU:n maitokiintiöjärjestelmä loppuu keväällä 2015. Tämä voi kasvattaa maidontuotantoa Euroopassa, vaikuttaa teollisuustuotteiden hintoihin ja lisätä edelleen tuontipainetta myös Suomen markkinoille. Suomessa vähittäiskauppa käy hintakilpailua markkinaosuuksista markkinakentässä, jossa ostovoima on heikentynyt.

Maailmantalouden epävarmuustekijät vaikeuttavat vuoden lopun kehityksen ennakkointia.

Yhtiön hallitus teki tammikuussa 2015 päätöksen laskea osuuskunnille maksettavan maidon hintaa edelleen 4 senttiä litralta 1.2.2015 alkaen.

Hallituksen voitonjakoehdotus

Hallitus ehdottaa yhtiökokoukselle, että osinkona jaetaan 3,4 prosenttia osakkeen nimellisarvosta eli 115,60 euroa osakkeelta. Tällöin osingonjaon yhteismääräksi ehdotetaan 5 648 331,60 euroa.

Valio-konsernin viisivuotiskatsaus

	2014	2013	2012	2011	2010
Omistajilta vastaanotettu maitomäärä milj. l	1 929	1 888	1 865	1 870	1 899
Omistajille maksettu milj. € ¹⁾	885	907	883	836	787
Valio Oy:n tilityshinta osuuskunnille yhteensä snt/l ²⁾	45,4	47,5	46,7	44,1	40,9
Liikevaihto milj. €	1 950	2 029	2 000	1 929	1 822
Kehitys %	-3,9	1,5	3,7	5,9	2,0
- Kotimaa milj. €	1 264	1 275	1 273	1 235	1 168
Kehitys %	-0,8	0,1	3,1	5,7	-5,2
- Ulkomaantoiminnot milj. €	686	755	727	694	654
Kehitys %	-9,0	3,9	4,7	6,1	18,1
Liikevaihto / omistajilta vastaanotettu maitolitra €/l	1,01	1,07	1,07	1,03	0,96
Henkilöstö keskimäärin	4 662	4 613	4 600	4 529	4 403
Palkat ja palkkiot milj. €	198	195	193	183	173
Tutkimus- ja tuotekehityskustannukset milj. €	20	18	17	16	16
Kirjanpidon tulos milj. €	-36	65	43	54	39
Taseen loppusumma milj. €	1 241	1 228	1 124	1 011	986
Vaihto-omaisuus milj. €	180	174	168	163	145
Investoinnit milj. €	152	118	105	85	68
Suunnitelman mukaiset poistot ja arvonalentumiset milj. €	80	73	72	70	67
Omavaraisuusaste %	42	47	47	48	45
Maitokate milj. € ³⁾	974	1 026	991	961	901
Maitotuotto snt /l ⁴⁾	43,7	48,0	46,6	44,9	41,1

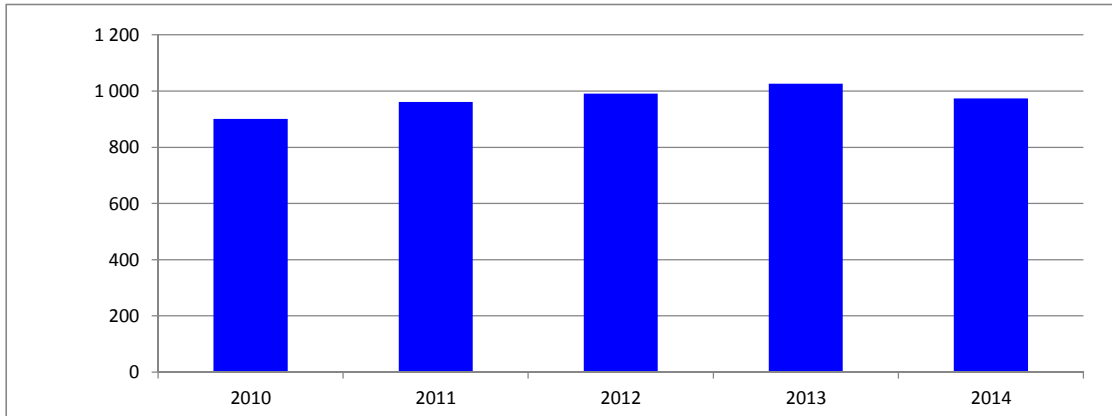
¹⁾ Omistajille maksettu maidon tilityshinta, jälkitili, osingot ja korot.

²⁾ Sisältää perushinnan, koostumuksen ja laadun perusteella maksetut lisät sekä jälkitilin.

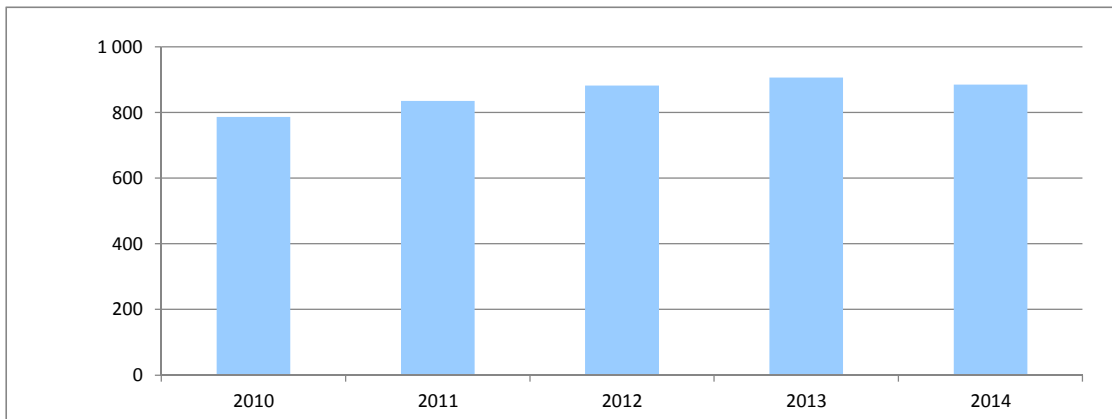
³⁾ Liikevaihdosta vähennetään kaikki muut kulut paitsi omistajille maksettu maidon tuottajahinta, osakaslainojen korot, suunnitelman mukaiset poistot, eläkekassan lisäkannatusmaksut ja eläkemaksupalautukset. Lisäksi vuosien 2010–2014 maitokatteissa on huomioitu tilinpäätössiirtojen verot sekä Valio Oy:n tuloksen verovaikutus vähennettynä keskimääräisellä osakepääomasta lasketun osingonjakoprosentin mukaisen tuloksen vero-osuudella.

⁴⁾ Maitokatteesta vähennetään arvioitu investointien rahoitustarve ja saatu luku jaetaan Valio Oy:n omistajilta vastaanotetulla maitomäärällä.

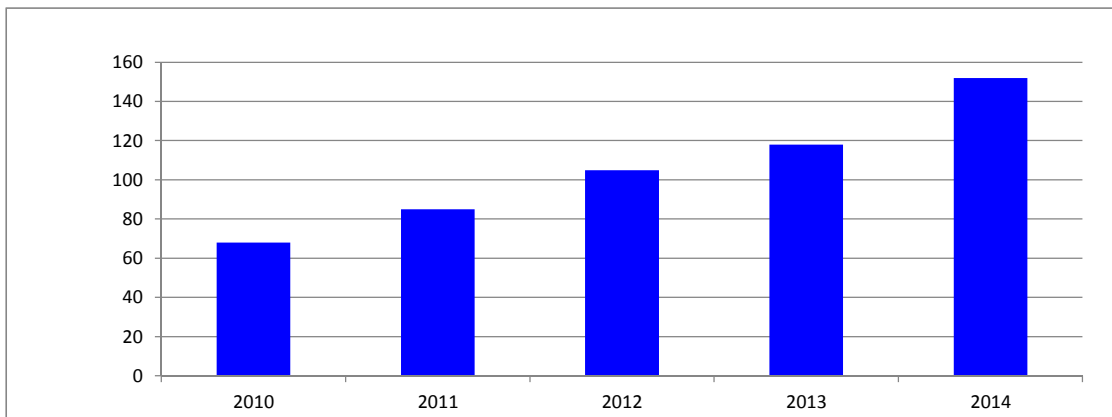
Valio-konsernin maitokate milj. €



Omistajille maksettu milj. €



Valio-konsernin investoinnit milj. €



Konsernin tuloslaskelma

	2014	2013
Liikevaihto	1 950 240	2 029 148
Valmiiden ja keskeneräisten tuotteiden varastojen lisäys (+) / vähennys (-)	6 834	-13
Valmistus omaan käyttöön	1 177	1 069
Liiketoiminnan muut tuotot	40 354	36 522
Materiaalit ja palvelut		
Aineet, tarvikkeet ja tavarat		
Ostot tilikauden aikana	1 231 402	1 277 321
Varastojen lisäys (-) / vähennys (+)	3 604	-7 923
Ulkopuoliset palvelut	24 352	23 805
	-1 259 358	-1 293 203
Henkilöstökulut		
Palkat ja palkkiot	198 098	195 214
Henkilösivukulut		
Eläkekulut	12 275	12 394
Muut henkilösivukulut	13 279	14 601
	-223 652	-222 209
Poistot ja arvonalentumiset		
Suunnitelman mukaiset poistot	76 280	73 339
Arvonalentumiset pysyvien vastaavien hyödykkeistä	3 948	-
	-80 228	-73 339
Liiketoiminnan muut kulut	-384 844	-392 259
Liikevoitto (tappio)	50 523	85 716
Rahoitustuotot ja -kulut		
Tuotot muista pysyvien vastaavien sijoituksista		
Muilta	14	10
Muut korko- ja rahoitustuotot		
Muilta	5 242	2 475
Osuus osakkuusyritysten tuloksesta	456	331
Korkokulut ja muut rahoituskulut		
Muille	-13 520	-10 598
	-7 808	-7 782
Voitto (tappio) ennen satunnaisia eriä	42 715	77 934
Satunnaiset kulut	-70 100	-
Voitto (tappio) ennen tilinpäätössiirtoja ja veroja	-27 385	77 934
Tuloverot		
Tuloverot	-4 826	-16 874
Laskennalliset verot	-4 088	4 000
	-8 914	-12 874
Konsernin tilikauden voitto (tappio)	-36 299	65 060

Kaikki luvut 1 000 euroina

Konsernin rahoituslaskelma

	2014	2013
Liiketoiminnan rahavirta		
Liikevoitto	50 523	85 716
Oikaisut		
Suunnitelman mukaiset poistot	76 280	73 339
Muut tuotot ja kulut, joihin ei liity maksua	10 582	-1 332
Muut oikaisut	-1 944	1 545
Rahavirta ennen käyttöpääoman muutosta	135 441	159 268
Käyttöpääoman muutos:		
Lyhytaikaisten korottomien liikesaamisten lisäys (-) / vähennys (+)	46 565	-31 621
Vaihto-omaisuuden lisäys (-) / vähennys (+)	-6 369	-5 650
Lyhytaikaisten korottomien velkojen lisäys (+) / vähennys (-)	-86 059	38 746
Liiketoiminnan rahavirta ennen rahoituseriä ja veroja	89 578	160 743
Maksetut korot ja maksut muista liiketoiminnan rahoituskuluista	-13 761	-10 958
Saadut osingot	14	10
Saadut korot ja muut rahoitustuotot	5 266	2 477
Maksetut välittömät verot	-7 212	-17 000
Liiketoiminnan rahavirta	73 885	135 272
Investointien rahavirta		
Investoinnit aineellisiin ja aineettomiin hyödykkeisiin	-151 370	-117 688
Saadut investointiavustukset	91	60
Aineellisten ja aineettomien hyödykkeiden luovutustulot	3 338	435
Investoinnit muihin sijoituksiin	-892	-248
Luovutustulot muista sijoituksista	392	-
Lainasaamisten takaisinmaksut	-152	1 350
Muut	-15 246	-5 984
Investointien rahavirta	-163 839	-122 075
Rahoituksen rahavirta		
Lyhytaikaisten lainojen lisäys (+) / vähennys (-)	-11 888	2 678
Pitkäaikaisten lainojen nostot	152 765	67 902
Pitkäaikaisten lainojen takaisinmaksut	-55 821	-46 247
Maksetut osingot	-5 814	-6 645
Rahoituksen rahavirta	79 242	17 688
Rahavarojen muutos	-10 712	30 885
Rahavarat tilikauden alussa	265 766	234 881
Rahavarat tilikauden lopussa	255 054	265 766

Kaikki luvut 1 000 euroina

Konsernin tase

VASTAAVAA	31.12.2014	31.12.2013
Pysyvät vastaavat		
Aineettomat hyödykkeet		
Aineettomat oikeudet	7 026	5 557
Muut pitkävaikutteiset menot	18 539	16 564
	25 565	22 121
Aineelliset hyödykkeet		
Maa- ja vesialueet	24 946	22 998
Rakennukset ja rakennelmat	251 469	204 733
Koneet ja kalusto	246 379	218 210
Muut aineelliset hyödykkeet	997	1 566
Ennakkomaksut ja keskeneräiset hankinnat	75 142	92 185
	598 933	539 692
Sijoitukset		
Osuudet saman konsernin yrityksissä	9	302
Osuudet osakkuusyrityksissä	2 563	2 107
Muut osakkeet ja osuudet	4 581	3 713
	7 153	6 122
Vaihtuvat vastaavat		
Vaihto-omaisuus		
Aineet ja tarvikkeet	37 995	36 525
Keskeneräiset tuotteet	18 396	14 587
Valmiit tuotteet / tavarat	117 626	119 186
Muu vaihto-omaisuus	2 719	3 207
Ennakkomaksut	3 138	-
	179 874	173 505
Saamiset		
Pitkäaikaiset		
Lainasaamiset	-	20
Muut saamiset	41	60
Laskennalliset verosaamiset	191	-
	232	80
Lyhytaikaiset		
Myyntisaamiset	127 085	150 807
Laskennalliset verosaamiset	3 398	2 411
Muut saamiset	11 216	24 418
Siirtosaamiset	32 513	43 141
	174 212	220 777
Rahoitusarvopaperit		
Muut arvopaperit	35 481	25 473
Rahat ja pankkisaamiset	219 573	240 293
Vastaavaa yhteensä	1 241 023	1 228 063

Kaikki luvut 1 000 euroina

Konsernin tase

VASTATTAVAA	31.12.2014	31.12.2013
Oma pääoma		
Osakepääoma	166 128	166 128
Muut rahastot		
Muut rahastot	5 984	5 984
Muuntoerot	-26 969	-11 723
Edellisten tilikausien voitto (tappio)	410 075	350 829
Tilikauden voitto (tappio)	-36 299	65 060
	518 919	576 278
Pakolliset varaukset		
Muut pakolliset varaukset	78 086	1 352
Vieras pääoma		
Pitkäaikainen		
Lainat rahoituslaitoksilta	261 637	174 832
Laskennallinen verovelka	29 040	23 900
Muut velat	78 736	46 546
	369 413	245 278
Lyhytaikainen		
Lainat rahoituslaitoksilta	28 200	18 800
Saadut ennakot	519	705
Ostovelat	140 517	206 793
Velat omistusyhteisyrityksille	98	224
Laskennallinen verovelka	173	137
Muut velat	54 162	96 802
Siirtovelat	50 936	81 694
	274 605	405 155
Vastattavaa yhteensä	1 241 023	1 228 063

Kaikki luvut 1 000 euroina

Emoyhtiön tuloslaskelma

	2014	2013
Liikevaihto	1 714 012 908,29	1 777 886 090,33
Valmiiden ja keskeneräisten tuotteiden varastojen lisäys (+) / vähennys (-)	6 181 740,05	-1 920 468,64
Valmistus omaan käyttöön	1 177 225,93	1 068 535,42
Liiketoiminnan muut tuotot	38 041 265,44	35 216 909,17
Materiaalit ja palvelut		
Aineet, tarvikkeet ja tavarat		
Ostot tilikauden aikana	1 100 841 434,06	1 133 992 947,39
Varastojen lisäys (-) / vähennys (+)	114 780,07	-3 697 466,94
Ulkopuoliset palvelut	19 762 295,45	19 055 069,80
	-1 120 718 509,58	-1 149 350 550,25
Henkilöstökulut		
Palkat ja palkkiot	177 979 984,15	174 154 002,95
Henkilösivukulut		
Eläkekulut	9 894 903,48	10 064 201,38
Muut henkilösivukulut	9 551 497,85	10 831 144,10
	-197 426 385,48	-195 049 348,43
Poistot ja arvonalentumiset		
Suunnitelman mukaiset poistot	-68 672 569,65	-66 422 378,52
Arvonalentumiset pysyvien vastaavien hyödykkeistä	-3 948 000,00	-
	-72 620 569,65	66 422 378,52
Liiketoiminnan muut kulut	-331 724 948,65	-329 461 888,21
Liikevoitto (tappio)	36 922 726,35	71 966 900,87
Rahoitustuotot ja -kulut		
Tuotot osuuksista saman konsernin yrityksissä	992 217,31	-
Tuotot muista pysyvien vastaavien sijoituksista		
Muilta	13 884,43	10 437,78
Muut korko- ja rahoitustuotot		
Saman konsernin yrityksiltä	67 279,75	66 673,33
Muilta	3 016 368,00	1 938 145,89
Korkokulut ja muut rahoituskulut		
Saman konsernin yrityksille	-13 118,48	-22 220,90
Muille	-10 039 105,47	-10 302 779,80
	-5 962 474,46	-8 309 743,70
Voitto (tappio) ennen satunnaisia eriä	30 960 251,89	63 657 157,17
Satunnaiset kulut	-70 100 000,00	-
Voitto (tappio) ennen tilinpäätössiirtoja ja veroja	-39 139 748,11	63 657 157,17
Tilinpäätössiirrot		
Poistoeron lisäys (-) / vähennys (+)	-27 103 307,37	-3 699 143,02
Tuloverot		
Tilikauden tuloverot	-2 180 442,46	-14 656 294,60
Laskennalliset verot	1 407 105,05	-292 504,40
Edellisten tilikausien tuloverot	-77 787,38	274 477,26
	-851 124,79	-14 674 321,74
Tilikauden voitto (tappio)	-67 094 180,27	45 283 692,41

Emoyhtiön rahoituslaskelma

	2014	2013
Liiketoiminnan rahavirta		
Liikevoitto	36 923	71 967
Oikaisut		
Suunnitelman mukaiset poistot	68 673	66 422
Muut tuotot ja kulut, joihin ei liity maksua	6 935	62
Muut oikaisut	-2 351	1 314
Rahavirta ennen käyttöpääoman muutosta	110 180	139 765
Käyttöpääoman muutos:		
Lyhytaikaisten korottomien liikesaamisten lisäys (-) / vähennys (+)	27 840	-13 024
Vaihto-omaisuuden lisäys (-) / vähennys (+)	-6 218	-1 777
Lyhytaikaisten korottomien velkojen lisäys (+) / vähennys (-)	-68 395	15 020
Liiketoiminnan rahavirta ennen rahoituseriä ja veroja	63 407	139 985
Maksetut korot ja maksut muista liiketoiminnan rahoituskuluista	-10 293	-10 685
Saadut osingot	1 006	10
Saadut korot ja muut rahoitustuotot	3 108	2 007
Maksetut välittömät verot	-4 566	-14 508
Liiketoiminnan rahavirta	52 662	116 809
Investointien rahavirta		
Investoinnit aineellisiin ja aineettomiin hyödykkeisiin	-146 451	-114 316
Saadut investointiavustukset	91	60
Aineellisten ja aineettomien hyödykkeiden luovutustulot	3 288	335
Investoinnit muihin sijoituksiin	-892	-248
Luovutustulot muista sijoituksista	392	-
Myönnettyt lainat	-2 000	-8
Investointien rahavirta	-145 572	-114 177
Rahoituksen rahavirta		
Lyhytaikaisten lainojen nostot	-	3316
Lyhytaikaisten lainojen takaisinmaksut	-7 054	-
Pitkäaikaisten lainojen nostot	152 765	67 902
Pitkäaikaisten lainojen takaisinmaksut	-53 821	-34 720
Maksetut osingot	-5 814	-6 645
Rahoituksen rahavirta	86 076	29 853
Rahavarojen muutos	-6 834	32 485
Rahavarat tilikauden alussa	241 252	208 767
Rahavarat tilikauden lopussa	234 418	241 252

Kaikki luvut 1 000 euroina

Emoyhtiön tase

VASTAAVAA	31.12.2014	31.12.2013
Pysyvät vastaavat		
Aineettomat hyödykkeet		
Aineettomat oikeudet	6 183 873,26	5 149 377,62
Muut pitkävaikutteiset menot	18 533 277,26	16 459 918,23
	24 717 150,52	21 609 295,85
Aineelliset hyödykkeet		
Maa- ja vesialueet	19 867 325,41	16 008 925,41
Liittymismaksut	1 545 354,05	1 405 330,44
Rakennukset ja rakennelmat	227 948 803,07	171 732 351,99
Koneet ja kalusto	227 578 423,43	195 509 858,70
Muut aineelliset hyödykkeet	156 760,36	106 760,36
Ennakkomaksut ja keskeneräiset hankinnat	72 626 082,90	90 909 592,94
	549 722 749,22	475 672 819,84
Sijoitukset		
Osuudet saman konsernin yrityksissä	114 931 083,07	115 224 732,57
Osuudet omistusyhteisyriksissä	598 865,50	598 865,50
Muut osakkeet ja osuudet	4 376 533,02	3 495 922,72
	119 906 481,59	119 319 520,79
Vaihtuvat vastaavat		
Vaihto-omaisuus		
Aineet ja tarvikkeet	33 004 688,66	33 232 943,76
Keskeneräiset tuotteet	17 929 949,42	14 575 764,27
Valmiit tuotteet / tavarat	88 909 819,61	86 082 264,71
Muu vaihto-omaisuus	1 131 212,68	1 017 737,65
Ennakkomaksut	151 190,54	-
	141 126 860,91	134 908 710,39
Saamiset		
Pitkäaikaiset		
Saamiset saman konsernin yrityksiltä	1 200	900
Lainasaamiset	-	19 705,40
Muut saamiset	11 900,00	11 900,00
	13 100,00	32 505,40
Lyhytaikaiset		
Myyntisaamiset	100 563 372,43	92 928 703,75
Saamiset saman konsernin yrityksiltä	30 347 209,48	58 613 295,50
Laskennalliset verosaamiset	1 576 616,84	169 511,79
Muut saamiset	6 106 389,96	13 784 451,73
Siirtosaamiset	31 177 504,11	28 821 259,07
	169 771 092,82	194 317 221,84
Rahoitusarvopaperit		
Muut arvopaperit	35 480 829,37	25 473 491,96
Rahat ja pankkisaamiset	198 937 545,24	215 778 887,72
Vastaavaa yhteensä	1 239 675 809,67	1 187 112 453,79

Emoyhtiön tase

VASTATTAVAA	31.12.2014	31.12.2013
Oma pääoma		
Osakepääoma	166 127 400,00	166 127 400,00
Muut rahastot		
Vararahasto	5 984 101,53	5 984 101,53
Edellisten tilikausien voitto (tappio)	296 603 217,17	257 133 983,76
Tilikauden voitto (tappio)	-67 094 180,27	45 283 692,41
	401 620 538,43	474 529 177,70
Tilinpäätössiirtojen kertymä		
Poistoero	143 771 829,04	116 668 521,67
Pakolliset varaukset	77 883 084,17	847 558,92
Vieras pääoma		
Pitkäaikainen		
Lainat rahoituslaitoksilta	261 636 999,00	171 832 142,00
Muut velat	78 845 927,31	46 800 797,84
	340 482 926,31	218 632 939,84
Lyhytaikainen		
Lainat rahoituslaitoksilta	25 200 000,00	16 800 000,00
Ostovelat	130 486 481,00	194 616 668,49
Velat saman konsernin yrityksille	21 640 042,07	16 817 327,26
Velat omistusyhteisyriksille	98 119,43	223 793,16
Muut velat	54 180 816,16	96 476 362,83
Siirtovelat	44 311 973,06	51 500 103,92
	275 917 431,72	376 434 255,66
Vastattavaa yhteensä	1 239 675 809,67	1 187 112 453,79

Konsernin ja emoyhtiön liitetiedot

TILINPÄÄTÖKSEN LAATIMISPERUSTEET

Konsernitilinpäätös sisältää ne tytäryhtiöt, joista emoyhtiö omistaa joko suoraan tai välillisesti yli 50 prosenttia äänivallasta.

Lisäksi konsernitilinpäätökseen on otettu mukaan osakkuusyhtiöt, jotka on yhdistetty pääomaosuusmenetelmällä.

Konsernitilinpäätös on laadittu hankintamenomenetelmän mukaisesti. Konsernitilinpäätöstä laadittaessa on eliminoitu konsernin sisäinen liikevaihto, sisäiset tuotot ja kulut, sisäinen voitonjako, varastoon sisältyvä sisäinen kate, käyttöomaisuuden sisäiset myyntituotot sekä keskinäiset saamiset ja velat.

Ulkomaisten konserniyhtiöiden tuloslaskelmat on muutettu Suomen rahan määräisiksi tilikauden keskipurssiin ja taseet tilinpäätöspäivän kurssiin. Muuntamisessa syntyneet kurssierot samoin kuin ulkomaisten tytäryritysten omien pääomien muuntamisessa syntyneet muuntoerot on esitetty erässä "muut rahastot".

Ulkomaiselle tytäryritykselle annetusta pitkäaikaisesta lainasta, joka on rinnastettavissa oman pääoman sijoitukseksi, aiheutuneet kurssierot on kirjattu konserniin oman pääoman muuntoerona.

Pysyvien vastaavien aineettomat ja aineelliset hyödykkeet on merkitty taseeseen hankintamenoon vähennettynä suunnitelman mukaisilla poistoilla. Suunnitelman mukaiset poistot on laskettu tasapoistoina kohteen taloudellisen vaikutusajan perusteella. Poistosuunnitelma on sama kuin edellisenä vuonna.

Poistoajat ovat:

Aineettomat oikeudet ja muut pitkävaikutteiset menot	5–10 vuotta
Rakennukset ja rakennelmat	10–25 vuotta
Koneet ja kalusto	5–10 vuotta
Atk-laitteet ja ohjelmistot	3–5 vuotta
Kuljetusvälineet ja erät kylmälaitteet	3–5 vuotta

Pysyvien vastaavien sijoitukset ja rahoitusvälineet on merkitty taseeseen hankintahintaan tai sitä alempaan käypään arvoon.

Rahavarat sisältävät käteisen rahan, rahaksi tarvittaessa muutettavat pankkisaamiset sekä rahoitusarvopapereihin sisältyvät lyhytaikaiseksi tarkoitetut sijoitukset.

Omavalmisteiset tuotteet arvostetaan välittömään hankintamenoon tai sitä alhaisempaan myyntihintaan. Ostetut tuotteet, raaka-aineet ja pakkaustarvikkeet arvostetaan painotettuun keskihintaan.

Laskennallinen verovelka tai -saaminen on laskettu verotuksen ja tilinpäätöksen välisille väliaikaisille eroille sekä vahvistettavalle tappiolle käyttäen tilinpäätöshetkellä vahvistettua seuraavien vuosien verokantaa.

Tutkimus- ja tuotekehityksen menot on kirjattu kuluksi sinä kautena, jona ne ovat syntyneet.

Satunnaisissa erissä esitetään sellaiset kulut, jotka perustuvat yhtiön tavanomaisesta toiminnasta poikkeaviin ja kertaluonteisiin tapahtumiin ja ovat määrältään olennaisia.

Päästöoikeuksien kirjanpidossa menetellään KILA:n lausunnon 1767/2005 mukaisesti. Jos toteutuneet päästötonnit ylittävät saadut oikeudet, tehdään ylimeneviä tonneja vastaava kulukirjaus tilinpäätöshetken markkinahinnalla ja pakolliset varaukset vastatilinä. Jos taas toteutuneet tonnit alittavat saadut oikeudet, ilmoitetaan liitetietona taseen ulkopuolinen varallisuus. Toisaalta päästöoikeuksien ostot ja myynnit kirjataan liiketapah-tumina suoriteperusteisesti.

Liitetiedoissa esitetyt luvut ovat 1 000 euroina.

Tuloslaskelman liitetiedot

	KONSERNI 2014	KONSERNI 2013	EMO 2014	EMO 2013
1. LIIKEVAIHDON JAKAUMA				
1.1. LIIKEVAIHTO TOIMIALOITTAIN				
Tuoremeijerituotteet	908 808	929 562	814 730	831 300
Ravintorasvat	231 190	252 504	211 911	227 183
Juustot	527 757	566 100	407 927	440 768
Jauheet	169 397	174 981	166 261	172 185
Muut	113 088	106 001	113 184	106 450
	1 950 240	2 029 148	1 714 013	1 777 886
1.2. MAANTIETEELLINEN JAKAUMA				
Kotimaa	1 263 840	1 274 519	1 263 840	1 274 519
Ulkomaat	686 400	754 629	450 173	503 367
	1 950 240	2 029 148	1 714 013	1 777 886
2. LIIKETOIMINNAN MUUT TUOTOT				
Logistiikkatuotot	19 965	19 672	19 704	19 862
Vuokratuotot	4 258	3 946	4 216	3 935
Pysyvien vastaavien sijoitusten myyntivoitot	2 648	112	2 427	-
Käyttöomaisuuden myyntivoitot	105	63	105	63
Laboratoriopalvelujen myyntituotot	2 513	5 067	2 513	5 067
Saadut tuet ja avustukset	828	686	828	672
Ruokalan tuotot	1 957	1 900	1 957	1 900
Energian myyntituotot	1 102	1 163	1 102	1 163
Vakuutuskorvaukset	1 525	96	1 525	50
Muut tuotot	5 453	3 817	3 664	2 505
	40 354	36 522	38 041	35 217
3. SATUNNAISET TUOTOT (+) JA KULUT (-)				
Rangaistusluonteiset kulut	-70 100	-	-70 100	-
	-70 100	-	-70 100	-
4. PAKOLLISTEN VARAUSTEN MUUTOS				
LISÄYS (-) / VÄHENNYS (+)				
Eläkevaraus	-44	240	-343	-54
Lopettamisvaraus	-6 946	-8	-6 976	-8
Muut pakolliset varaukset	-69 744	1 100	-69 746	1 100
	-76 734	1 332	-77 065	1 038

Tuloslaskelman liitetiedot

	KONSERNI 2014	KONSERNI 2013	EMO 2014	EMO 2013
5. LIIKETOIMINNAN MUUT KULUT				
Energiakulut	46 711	47 394	44 396	44 514
Vesimaksut	16 823	14 584	16 710	14 506
Kuljetuskulut	107 834	110 627	102 525	98 460
Vuokratulut	17 770	16 374	15 387	14 265
Kiinteistöjen ja koneiden korjaus- ja kunnossapitokulut	51 192	49 406	49 416	47 546
Markkinointikulut	77 050	87 710	53 354	55 827
Myynninedistämiskulut	-	15	-	-
Matkakulut	6 668	7 361	5 386	5 618
Tietotekniikkakulut	19 409	18 240	18 046	17 131
Hallintokulut	18 192	23 522	15 726	20 966
Vapaaehtoiset henkilöstökulut	5 891	6 753	4 944	5 117
Luottotappiot	1 572	-3	113	-3
Muut kulut	15 732	10 276	5 722	5 515
	384 844	392 259	331 725	329 462
6. HENKILÖKUNNAN LUKUMÄÄRÄ KESKIMÄÄRIN				
Työntekijät	2 196	2 190	1 784	1 779
Erikoiskoulutetut	1 178	1 016	1 126	963
Ylemmät toimihenkilöt	653	766	562	673
Toimihenkilöt	635	641	262	268
	4 662	4 613	3 734	3 683
7. HENKILÖSTÖKULUT				
Palkat ja palkkiot	198 098	195 214	177 980	174 154
Henkilösivukulut				
Eläkekulut	12 275	12 394	9 895	10 064
Muut henkilösivukulut	13 279	14 601	9 551	10 831
	223 652	222 209	197 426	195 049
8. JOHDON PALKAT JA PALKKIOT				
Hallintoneuvosto	200	158	200	158
Hallitus ja toimitusjohtajat	2 339	1 970	1 099	829
	2 539	2 128	1 299	987
9. TILINTARKASTAJAN PALKKIOT				
PricewaterhouseCoopers-ketjuun kuuluville yhtiöille				
Tilintarkastus	331	366	170	170
Tilintarkastajan lausunnot	2	2	2	2
Veropalvelut	49	78	19	23
Muut palvelut	57	178	57	172
	438	624	248	366

Taseen liitetiedot

	KONSERNI 2014	KONSERNI 2013	EMO 2014	EMO 2013
10. SIIRTOSAAMISET				
Pakkauskoneiden vuokrat	186	212	186	212
Kansainvälisen myynnin jaksotus	1 235	1 991	1 235	1 991
Rojaltit	1 129	1 148	1 129	1 148
Työterveyshuollon korvaukset	878	870	878	870
Verosaamiset	3 757	15 514	2 862	2 463
Vuosihyvitykset	20	18	20	18
Eläkekulut	-	35	-	-
Sosiaalikulut	22 925	20 175	22 925	20 144
Matkaennakot	143	133	143	133
Tutkimusavustukset	297	141	297	141
ATK-ylläpitösopimukset	273	430	273	430
Vahingonkorvaukset	213	40	213	40
Muut siirtosaamiset	1 457	2 434	1 017	1 231
	32 513	43 141	31 178	28 821
11. AINEETTOMAT HYÖDYKKEET				
Aineettomat oikeudet				
Hankintameno 1.1.	16 226	15 213	14 778	13 801
Lisäykset 1.1.–31.12.	3 294	1 376	2 499	1 262
Vähennykset 1.1.–31.12.	-513	-288	-377	-285
Hankintameno 31.12.	19 007	16 301	16 900	14 778
Kertyneet poistot 1.1.	-10 648	-10 005	-9 629	-9 013
Vähennysten kertyneet poistot	44	285	44	285
Tilikauden poisto	-1 377	-1 024	-1 132	-901
Kertyneet poistot 31.12.	-11 981	-10 744	-10 717	-9 629
Kirjanpitoarvo 31.12.	7 026	5 557	6 183	5 149
Muut pitkävaikutteiset menot				
Hankintameno 1.1.	58 181	51 942	56 526	50 144
Lisäykset 1.1.–31.12.	6 727	7 084	6 727	7 084
Vähennykset 1.1.–31.12.	-	-702	-	-702
Hankintameno 31.12.	64 908	58 324	63 253	56 526
Kertyneet poistot 1.1.	-41 633	-38 658	-40 066	-37 098
Vähennysten kertyneet poistot	-	634	-	634
Tilikauden poisto	-4 736	-3 736	-4 655	-3 602
Kertyneet poistot 31.12.	-46 369	-41 760	-44 721	-40 066
Kirjanpitoarvo 31.12.	18 539	16 564	18 532	16 460
Aineettomat hyödykkeet yhteensä	25 565	22 121	24 715	21 609

Taseen liitetiedot

	KONSERNI 2014	KONSERNI 2013	EMO 2014	EMO 2013
12. AINEELLISET HYÖDYKKEET				
Maa- ja vesialueet				
Hankintameno 1.1.	20 947	22 978	17 414	17 231
Lisäykset 1.1.–31.12.	3 999	183	3 999	183
Vähennykset 1.1.–31.12.	-	-163	-	-
Hankintameno 31.12.	24 946	22 998	21 413	17 414
Kirjanpitoarvo 31.12.	24 946	22 998	21 413	17 414
Rakennukset ja rakennelmat				
Hankintameno 1.1.	525 862	510 213	492 145	465 816
Lisäykset 1.1.–31.12.	78 927	26 652	78 729	26 338
Vähennykset 1.1.–31.12.	-	-184	-	-9
Hankintameno 31.12.	604 789	536 681	570 874	492 145
Kertyneet poistot 1.1.	-328 949	-309 043	-320 413	-299 526
Vähennysten kertyneet poistot	-	8	-	8
Tilikauden poisto	-24 371	-22 913	-22 512	-20 895
Kertyneet poistot 31.12.	-353 320	-331 948	-342 925	-320 413
Kirjanpitoarvo 31.12.	251 469	204 733	227 949	171 732
Koneet ja kalusto sekä muut aineelliset hyödykkeet				
Hankintameno 1.1.	649 516	632 659	605 360	586 961
Lisäykset 1.1.–31.12.	76 083	40 353	72 709	35 769
Vähennykset 1.1.–31.12.	-1 436	-17 938	-322	-17 370
Hankintameno 31.12.	724 162	655 074	677 746	605 360
Kertyneet poistot ja arvonalennukset 1.1.	-431 096	-406 999	-409 743	-386 085
Vähennysten kertyneet poistot	106	17 366	106	17 366
Tilikauden poisto	-45 796	-45 665	-40 374	-41 024
Kertyneet poistot ja arvonalennukset 31.12.	-476 786	-435 298	-450 011	-409 743
Kirjanpitoarvo 31.12.	247 376	219 776	227 735	195 617
Ennakkomaksut ja keskeneräiset hankinnat				
Hankintameno 1.1.	92 245	52 421	90 910	49 958
Lisäykset 1.1.–31.12.	68 697	61 367	66 352	60 174
Vähennykset 1.1.–31.12.	-	-170	-	-
Siirrot valmiisiin	-85 313	-16 837	-84 340	-14 810
Siirrot kuluihin	-296	-4 412	-296	-4 412
Hankintameno 31.12.	75 333	92 369	72 626	90 910
Kertyneet poistot ja arvonalennukset 1.1.	-191	-184	-	-
Kertyneet poistot ja arvonalennukset 31.12.	-191	-184	-	-
Kirjanpitoarvo 31.12.	75 142	92 185	72 626	90 910
Aineelliset hyödykkeet yhteensä	598 933	539 692	549 723	475 673
Tilivuoden suunnitelman mukaiset poistot yhteensä	-76 280	-73 339	-68 673	-66 422
Kirjanpitoarvosta 31.12. tuotantokoneiden ja -kaluston osuus	255 743	240 658	205 399	175 843

Taseen liitetiedot

13. KONSERNIN JA EMOYHTIÖN OMISTAMAT YRITYKSET

KONSERNIYRITYKSET

	Konsernin omistus- ja äänivaltaosuus-%	Emoyhtiön omistus- ja äänivaltaosuus-%
Finlandia Cheese Inc., USA	100	100
SIA Valio International, Latvia	100	100
UAB Valio International, Liettua	100	100
Nordic Dairy Holding Oy, Helsinki	100	100
Rushold M Oy, Helsinki *)	100	0
OOO Valio Center Odintsovo, Venäjä	100	0
OOO Valio, Venäjä	100	0
AS Valio Baltic, Viro	100	0
Valio Eesti AS, Viro	100	0
Võru Juust OÜ, Viro	100	0
Valio Shanghai Ltd, Kiina	100	100
Valio Sverige AB, Ruotsi	100	100
Valio Danmark ApS	100	100
Jäätelöyhtymä Oy, Helsinki**	100	100
Pakkasukko Oy, Helsinki**	100	100
Smeds & Co Oy, Helsinki**	100	100
Valio International (Poland) Ltd, Puola**	100	100

*) Konserniyhtiö Smeds & Co Oy omistaa yhden osakkeen

***) Ei liiketoimintaa

OMISTUSYHTEYSYRITYKSET

OSAKKUUSYRITYKSET

Haapaveden Ympäristöpalvelut Oy	40,5	40,5
Pakastamo Oy, Helsinki	50,0	50,0
Suomen NP-Kierrätys Oy, Helsinki	25,0	25,0

Taseen liitetiedot

14. SIIJOITUKSET EMOYHTIÖSSÄ

	Osakkeet konserni- yritykset	Osakkeet omistusyhtey- syritykset	Osakkeet muut
Hankintameno 1.1.2014	120 330	599	3 496
Lisäykset	7	-	885
Vähennykset	-300	-	-4
Hankintameno 31.12.2014	120 037	599	4 376
Kertyneet poistot ja arvonalennukset 1.1.2014	-9 983	-	-
Kertyneet poistot ja arvonalennukset 31.12.2014	-9 983	-	-
Kertyneet arvonalennusten palautukset 1.1.2014	4 878	-	-
Kertyneet arvonalennusten palautukset 31.12.2014	4 878	-	-
Kirjanpitoarvo 31.12.2014	114 931	599	4 376

15. SIIJOITUKSET KONSERNISSA

	Osakkeet konserni- yritykset	Osakkeet omistusyhtey- syritykset	Osakkeet muut
Hankintameno 1.1.2014	302	2 142	6 852
Lisäykset	7	456	868
Vähennykset	-300	-	-
Hankintameno 31.12.2014	9	2 598	7 720
Kertyneet poistot ja arvonalennukset 1.1.2014	-	-35	-3 139
Kertyneet poistot ja arvonalennukset 31.12.2014	-	-35	-3 139
Kirjanpitoarvo 31.12.2014	9	2 563	4 581

	KONSERNI 2014	KONSERNI 2013	EMO 2014	EMO 2013
16. RAHOITUSARVOPAPERIT				
Muut arvopaperit	35 481	25 473	35 481	25 473
17. SAAMISET SAMAN KONSERNIN YRITYKSILTÄ				
Myyntisaamiset	-	-	25 042	55 303
Muut saamiset	-	-	306	311
Lainasaamiset	-	-	5 000	3 000
	-	-	30 348	58 614

Taseen liitetiedot

	KONSERNI 2014	KONSERNI 2013	EMO 2014	EMO 2013
18. OMAN PÄÄOMAN MUUTOKSET				
Osakepääoma 1.1.	166 128	166 128	166 128	166 128
Osakepääoma 31.12.	166 128	166 128	166 128	166 128
Muut rahastot / vararahasto 1.1.	5 984	5 984	5 984	5 984
Muut rahastot / vararahasto 31.12.	5 984	5 984	5 984	5 984
Ulkomaisten tytäryhtiöiden oman pääoman kurssiero 1.1.	-11 723	-5 739	-	-
Ulkomaisten tytäryhtiöiden oman pääoman kurssiero 31.12.	-26 969	-11 723	-	-
Edellisten tilikausien voitto (tappio) 1.1. Osingonjako	415 889 -5 814	357 474 -6 645	302 417 -5 814	263 778 -6 645
Edellisten tilikausien voitto (tappio) 31.12.	410 075	350 829	296 603	257 133
Tilikauden voitto (tappio)	-36 299	65 060	-67 094	45 284
Oma pääoma 31.12.	518 919	576 278	401 621	474 529
Edellisten tilikausien voitto (tappio) 31.12.	410 075	350 829	296 603	257 133
Vapaaehtoisista varauksista ja poistoeroista omaan pääomaan siirretty osuus	-115 018	-93 335	-	-
Tilikauden voitto (tappio)	-36 299	65 060	-67 094	45 284
	258 758	322 554	229 509	302 417
19. PAKOLLISET VARAUKSET				
Eläkevaraus	1 024	980	823	480
Lopettamisvaraus	6 954	8	6 954	8
Muut pakolliset varaukset	70 108	364	70 106	360
	78 086	1 352	77 883	848
20. LASKENNALLISET VEROSAAMISET JA -VELAT				
Laskennalliset verosaamiset				
Pakollisesta varauksesta	1 577	170	1 577	170
Muista kirjanpidon ja verotuksen väliaikaisista eroista	935	367	-	-
Verotuksessa vahvistettavasta tappiosta	1 077	1 874	-	-
	3 589	2 411	1 577	170
Laskennalliset verovelat				
Tilinpäätössiirroista	29 213	24 037	-	-
	29 213	24 037	-	-

Taseen liitetiedot

	KONSERNI 2014	KONSERNI 2013	EMO 2014	EMO 2013
21. SIIRTOVELAT				
Korot	3 131	3 210	3 131	3 177
Lomapalkkavarausvelka sosiaalikuluineen	29 953	29 642	29 296	29 451
Myönnetyt alennukset	3 830	14 650	1 333	-
Palkat sosiaalikuluineen	7 880	13 223	7 055	10 943
Rojaltit ja provisiot	338	205	338	205
Verovelat	1 646	16 243	1 408	3 801
Muut siirtovelat	4 158	4 521	1 751	3 923
	50 936	81 694	44 312	51 500
22. VELAT, JOTKA ERÄÄNTYVÄT MYÖHEMMIN KUIN VIIDEN VUODEN KULUTTUA				
Muut lainat	39 800	15 800	39 800	15 800
	39 800	15 800	39 800	15 800
23. VELAT SAMAN KONSERNIN YRITYKSILLE				
Ostovelat	-	-	38	49
Muut velat	-	-	21 602	16 766
Siirtovelat	-	-	-	2
	-	-	21 640	16 817
24. VELAT OMISTUSYHTEYSYRITYKSILLE				
Ostovelat	98	224	98	224
	98	224	98	224

Taseen liitetiedot

	KONSERNI 2014	KONSERNI 2013	EMO 2014	EMO 2013
25. VAKUUDET JA VASTUUSITOUMUKSET				
Omasta toiminnasta				
Velat, joiden vakuudeksi on annettu kiinnityksiä ja pantteja				
Rahalaitoslainat	110 000	95 000	110 000	95 000
Annetut kiinnitykset	217 139	217 139	217 139	217 139
Kiinnitysvakuudet	46 120	46 120	46 120	46 120
Takaukset	11 808	28 861	3 508	20 561
Leasingvastuut				
12 kk aikana	8 819	7 235	8 575	6 975
myöhemmin	26 066	19 659	25 721	19 204
	34 885	26 894	34 296	26 179
Konserniin kuuluvien yritysten puolesta	-	-	8 300	8 300
Muiden puolesta	11 747	13 544	11 747	13 544
Omasta toiminnasta	309 952	319 013	301 063	309 999
Konserniin kuuluvien yritysten puolesta	-	-	8 300	8 300
Muiden puolesta	11 747	13 544	11 747	13 544
	321 699	332 557	321 110	331 843
26. PÄÄSTÖOIKEUDET				
Vastikkeetta saadut päästöoikeudet tCO ₂	38 685	43 964	38 685	43 964
Muut lisäykset (CER) tCO ₂	14 136	-	14 136	-
Vuotuiset päästömäärät tCO ₂	66 476	53 949	66 476	53 949
Hallinnassa olevat päästöoikeudet tCO ₂	117 091	117 073	117 091	117 073
Yhtiöllä on taseen ulkopuolista päästöoikeusvarallisuutta t€	364	312	364	312

27. MUUT TALOUDELLISET VASTUUT

Kiinteistöinvestoinnit

Yhtiö on tehnyt arvonlisäverovähennyksiä kiinteistöinvestoinneista, joihin liittyy mahdollinen vähennetyn veron tarkistusvelvollisuus, jos tiloja otetaan arvonlisäverovähennykseen oikeuttamattomaan käyttöön.

Tällaista muutosta ei kuitenkaan ole näköpiirissä.

Emoyhtiön voitonjakoehdotus

Voitonjakokelpoiset varat tilinpäätöksessä ovat 229 509 036,90 euroa.

Yhtiön taloudellisessa tilanteessa ei ole tilikauden päättymisen jälkeen tapahtunut olennaisia muutoksia eikä myöskään OYL:n 13:2 §:ssä tarkoitettu maksukykyisyydesti vaikuta voitonjakokelpoisten varojen määrään.

Hallitus ehdottaa yhtiökokoukselle voitonjakokelpoisten varojen käyttämistä seuraavasti:

Edellisten tilikausien voittovarot	296 603 217,17 €
Tilikauden voitto	-67 094 180,27 €
Yhteensä	229 509 036,90 €

Hallitus ehdottaa yhtiökokoukselle, että osinkona jaetaan

3,4 % osakkeen nimellisarvosta eli 115,60 € osakkeelta

5 648 331,60 €

Mikäli yhtiökokous hyväksyy edellä olevan voitonjakoehdotuksen,

yhtiön oma pääoma osingonjaon jälkeen on seuraava:

Osakepääoma	166 127 400,00 €
Vararahasto	5 984 101,53 €
Edellisten tilikausien voittovarot	223 860 705,30 €
Oma pääoma yhteensä	395 972 206,83 €

HALLITUKSEN TOIMINTAKERTOMUKSEN JA TILINPÄÄTÖKSEN ALLEKIRJOITUKSET

Helsingissä 2. päivänä maaliskuuta 2015

Vesa Kaunisto
hallituksen puheenjohtaja

Pentti Suokannas

Annikka Hurme
toimitusjohtaja

Sauli Lähteenmäki

Jarmo Juutinen

TILINPÄÄTÖSMERKINTÄ

Suoritetusta tilintarkastuksesta on tänään annettu kertomus.

Helsingissä 2. päivänä maaliskuuta 2015

PricewaterhouseCoopers Oy
KHT-yhteisö

Eero Suomela
KHT

Tilintarkastuskertomus

Valio Oy:n yhtiökokoukselle

Olemme tilintarkastaneet Valio Oy:n kirjanpidon, tilinpäätöksen, toimintakertomuksen ja hallinnon tilikaudelta 1.1.–31.12.2014. Tilinpäätös sisältää sekä konsernin että emoyhtiön taseen, tuloslaskelman, rahoituslaskelman ja liitetiedot.

Hallituksen ja toimitusjohtajan vastuu

Hallitus ja toimitusjohtaja vastaavat tilinpäätöksen ja toimintakertomuksen laatimisesta ja siitä, että ne antavat oikeat ja riittävät tiedot Suomessa voimassa olevien tilinpäätöksen ja toimintakertomuksen laatimista koskevien säännösten mukaisesti. Hallitus vastaa kirjanpidon ja varainhoidon valvonnan asianmukaisesta järjestämisestä ja toimitusjohtaja siitä, että kirjanpito on lainmukainen ja varainhoito luotettavalla tavalla järjestetty.

Tilintarkastajan velvollisuudet

Velvollisuutenamme on antaa suorittamamme tilintarkastuksen perusteella lausunto tilinpäätöksestä, konsernitilinpäätöksestä ja toimintakertomuksesta. Tilintarkastuslaki edellyttää, että noudatamme ammattieettisiä periaatteita. Olemme suorittaneet tilintarkastuksen Suomessa noudatettavan hyvän tilintarkastustavan mukaisesti. Hyvä tilintarkastustapa edellyttää, että suunnittelemme ja suoritamme tilintarkastuksen hankkiaksemme kohtuullisen varmuuden siitä, onko tilinpäätöksessä tai toimintakertomuksessa olennaista virheellisyttä, ja siitä, ovatko emoyhtiön hallituksen jäsenet tai toimitusjohtaja syyllistyneet tekoon tai laiminlyöntiin, josta saattaa seurata vahingonkorvausvelvollisuus yhtiötä kohtaan, taikka rikkoneet osakeyhtiölakia tai yhtiöjärjестystä.

Tilintarkastukseen kuuluu toimenpiteitä tilintarkastusevidenssin hankkimiseksi tilinpäätökseen ja toimintakertomukseen sisältyvistä luvuista ja niissä esitettävistä muista tiedoista. Toimenpiteiden valinta perustuu tilintarkastajan harkintaan, johon kuuluu väärinkäytöksestä tai virheestä johtuvan olennaisen virheellisyyden riskien arvioiminen. Näitä riskejä arvioidessaan tilintarkastaja ottaa huomioon sisäisen valvonnan, joka on yhtiössä merkityksellistä oikeat ja riittävät tiedot antavan tilinpäätöksen ja toimintakertomuksen laatimisen kannalta. Tilintarkastaja arvioi sisäistä valvontaa pystyäkseen suunnittelemaan olosuhteisiin nähden asianmukaiset tilintarkastustoimenpiteet mutta ei siinä tarkoituksessa, että hän antaisi lausunnon yhtiön sisäisen valvonnan tehokkuudesta. Tilintarkastukseen kuuluu myös sovellettujen tilinpäätöksen laatimisperiaatteiden asianmukaisuuden, toimivan johdon tekemien kirjanpidollisten arvioiden kohtuullisuuden sekä tilinpäätöksen ja toimintakertomuksen yleisen esittämistavan arvioiminen.

Käsityksemme mukaan olemme hankkineet lausuntomme perustaksi tarpeellisen määrän tarkoitukseen soveltuva tilintarkastusevidenssiä.

Lausunto tilinpäätöksestä ja toimintakertomuksesta

Lausuntonamme esitämme, että tilinpäätös ja toimintakertomus antavat Suomessa voimassa olevien tilinpäätöksen ja toimintakertomuksen laatimista koskevien säännösten mukaisesti oikeat ja riittävät tiedot konsernin sekä emoyhtiön toiminnan tuloksesta ja taloudellisesta asemasta. Toimintakertomuksen ja tilinpäätöksen tiedot ovat ristiriidattomia.

Muut lausunnot

Puollamme tilinpäätöksen ja konsernitilinpäätöksen vahvistamista. Hallituksen esitys taseen osoittaman voiton käyttämisestä on osakeyhtiölain mukainen. Puollamme vastuuvapauden myöntämistä emoyhtiön hallintoneuvoston ja hallituksen jäsenille sekä toimitusjohtajalle tarkastamaltamme tilikaudelta.

Helsingissä 2. päivänä maaliskuuta 2015

PricewaterhouseCoopers Oy
KHT-yhteisö

Eero Suomela
KHT

Hallintoneuvoston lausunto

Olemme tutustuneet Valio Oy:n tilinpäätökseen, konsernitilinpäätökseen ja toimintakertomukseen ajalta 1.1.–31.12.2014 sekä tilintarkastuskertomukseen.

Puollamme tilinpäätöksen ja konsernitilinpäätöksen vahvistamista ja yhdyimme hallituksen ehdotukseen voiton käyttämisestä.

Hallintoneuvostosta ovat erovuorossa Jan de la Chapelle, Arto Heikkinen, Raimo Kielenniva, Jarno Kämäräinen, Marketta Laukkanen, Pentti Santala, Pentti Suokannas ja Päivi Ylä-Outinen

Lisäksi hallintoneuvostoon on valittava uusi jäsen siitä eroa pyytäneen Timo Neuvosen tilalle hänen jäljellä olevaksi toimikaudekseen.

Helsingissä 9. päivänä maaliskuuta 2015

Hallintoneuvoston puolesta

Pentti Santala
puheenjohtaja

Valio Oy:n omistajat 31.12.2014

Valio Oy on suomalaisten maidontuottajien yritys. Valion omistajina ovat maidontuottajien keräilyä tai jalostusta harjoittavat yhteisöt. Jalostettavan raaka-aineen Valio saa ensisijaisesti yritykseen sitoutuneiden osuuskuntien maidontuottajilta.

Valion omistajahallinnon muodostavat yhtiökokous, hallintoneuvosto ja hallitus.

Osakkaan nimi	Kotipaikka	Osakkeita
		à 3 400 €/kpl
Evijärven Osuusmeijeri	Evijärvi	72
* Hirvijärven Osuusmeijeri	Jalasjärvi	78
* Hämeenlinnan Osuusmeijeri	Hämeenlinna	1
Härmän Seudun Osuusmeijeri	Alahärmä	140
* Kaustisen Osuusmeijeri	Kaustinen	1
* Kuusamon Osuusmeijeri	Kuusamo	1
* Laaksojen Maitokunta	Ylivieska	1
Osuuskunta ItäMaito	Lapinlahti	13 188
Osuuskunta Länsi-Maito	Tampere	6 336
* Osuuskunta Maitokolmio	Toholampi	245
* Osuuskunta Maitomaa	Suonenjoki	290
Osuuskunta Maitosuomi	Jyväskylä	7 521
Osuuskunta Normilk	Jyväskylä	7
Osuuskunta Pohjolan Maito	Haapavesi	8 489
* Osuuskunta Satamaito	Pori	1
Osuuskunta Tuottajain Maito	Riihimäki	12 437
* Paavolan Osuusmeijeri	Ruukki	53
Yhteensä		48 861
Osakkaita yhteensä 31.12.2014		17

Osakepääoma yhteensä 166 127 400 €

* Ei liikesuhteessa Valion kanssa

Hallintoneuvosto

	vuodesta	erovuorossa
Pentti Santala, pj. maanviljelijä, Kauhajoki	1997	2015
Jaakko Rouhiainen, varapj. maanviljelijä, Juva	2001	2017
Kyösti Anttila maanviljelijä, Jalasjärvi	2005	2017
Jan de la Chapelle maanviljelijä, Raasepori	2009	2015
Anu Fräntilä-Riihonen emäntä, Keuruu	2008	2017
Jukka Hakkarainen maanviljelijä, Valtimo	2013	2017
Arto Heikkinen maanviljelijä, Pyhäntä	2013	2015
Jari Hekkala maanviljelijä, Kalajoki	2012	2016
Hannu Kainu maanviljelijä, Kyyjärvi (4.3.2014 saakka)	1997	2014
Raimo Kielesseniva maanviljelijä, Kärsämäki	2004	2015
Esa Kotala maanviljelijä, Lapua	2010	2016
Jarno Kämäräinen maanviljelijä, Kiuruvesi	2010	2015
Katariina Lampela maanviljelijä, Tervola	2012	2016
Marketta Laukkanen maanviljelijä, Tohmajärvi	2012	2015
Tapio Lehto ¹⁾ tuotepakkaaja, Seinäjoki	2013	2016
Pekka Lestinen maanviljelijä, Sysmä	1998	2016
Pirjo Louhevirta ¹⁾ myyntiedustaja, Sauvo	2011	2016
Veikko Matikainen maanviljelijä, Kouvola (4.3.2014 saakka)	2010	2016
Markku Mäkinen maanviljelijä, Nivala (4.3.2014 alkaen)	2014	2017

Timo Neuvonen maanviljelijä, Parikkala	2012	2016
Anne Nykänen maanviljelijä, Mikkeli	2011	2017
Mauri Penttilä maanviljelijä, Vesilahti	2001	2016
Jarkko Pirinen maanviljelijä, Iitti (4.3.2014 alkaen)	2014	2016
Päivi Saarentola ¹⁾ markkinointipäällikkö, Helsinki	2011	2016
Anneli Santa-aho emäntä, Lempäälä	2007	2016
Risto Sonninen maanviljelijä, Maaninka	2010	2016
Pentti Suokannas maanviljelijä, Askola (31.12.2014 saakka)	2008	2015
Juhani Ylikauma ¹⁾ valmentava asiantuntija, Haapavesi	2014	2016
Päivi Ylä-Outinen maanviljelijä, Lappeenranta	2008	2015

¹⁾ henkilöstön edustaja

Hallitus

Antti Rauhamaa, pj. maanviljelijä, Kärkölä (31.12.2014 saakka)	2006	2014
Vesa Kaunisto, varapj. maanviljelijä, Veteli	2013	2016
Jarmo Juutinen maanviljelijä, Vieremä	2010	2015
Sauli Lähteenmäki maanviljelijä, Rusko	2007	2015

Vuoden 2015 alusta hallituksen jäseneksi valittiin Antti Rauhamaan sijaan maanviljelijä Pentti Suokannas ja hallituksen puheenjohtajaksi maanviljelijä Vesa Kaunisto.

Tilintarkastaja

PricewaterhouseCoopers Oy
KHT-yhteisö, Helsinki


Eero Suomela, KHT

Johtoryhmä

	Johtoryhmän jäsen vuodesta	Valio Oy:ssä vuodesta
Toimitusjohtaja 6.10.2014 asti Pekka Laaksonen	2007	2007
Toimitusjohtaja 6.10.2014 alkaen Annikka Hurme	2004	1989
Johtaja Rauno Hiltunen Strategia ja HR	2011	1984
Varatoimitusjohtaja Jyri-Pekka Kinnunen Talous ja Tietohallinto	2008	2008
Johtaja Mika Koskinen Tuotanto ja logistiikka	2012	2005
Johtaja, professori Tiina Mattila-Sandholm T&K ja Lastenruoka	2004	2004
Johtaja Tuomas Salusjärvi Tuoteryhmät ja markkinointi	2014	2007
Johtaja Iiro Wester Myynti, Retail, FS, Ind.	2014	2012
Hallintojohtaja, kauppaneuvos Heikki Halkilahti Konsernihallinto	1993	1976

Johtoryhmän neuvottelukunta

	Neuvottelukunnan jäsen vuodesta
Professori Jaakko Aspara	2012
Dr. Harald Einsmann	2008
Michael Thompson	2008



Rakkaudesta
suomalaiseen
maitoon