




Hallituksen toimintakertomus ja tilinpäätös

1.1.–31.12.2012



Hallituksen toimintakertomus 1.1.–31.12.2012

Yleistä

Valio Oy vastaanotti kotimaassa maitoa 1 865 miljoonaa litraa. Määrä aleni edellisestä vuodesta 5 miljoonaa litraa. Valio Oy:lle maitoa toimittavien omistaja-osuuskuntien keskimääräinen hankintaosuus oli 85 prosenttia koko Suomen meijerimaitomäärästä.

Valio-konsernin liikevaihto oli 2 000 miljoonaa euroa (1 929 milj. euroa vuonna 2011) eli 3,7 prosenttia suurempi kuin vuonna 2011. Kotimaan liikevaihto kasvoi 3,1 prosenttia ja ulkomaan liikevaihto kasvoi 4,7 prosenttia.

Maitokatetta kertyi 991 miljoonaa euroa (961 milj. euroa), josta investointeihin käytettiin 105 miljoonaa euroa (85 milj. euroa).

Maitotuotto oli 46,6 senttiä litralta. Keskimääräiseksi tuottajamaidon hinnaksi tuli 46,7 senttiä litralta. Vuoden lopussa hallitus päätti, että vuodelta 2012 maksetaan jälkitili, jonka suuruus oli 2,5 senttiä litralta. Maitoraaka-aineesta maksettiin 47 miljoonaa euroa enemmän kuin edellisenä vuonna. Omistajille maksettiin 883 miljoonaa euroa maidon tilityshintana, jälkitilinä, osinkona ja korkona (836 milj. euroa).

Valio-konsernin voitto oli 43 miljoonaa euroa (54 milj. euroa).

Osakkaat ja osakepääoma

Valio Oy:n osakkaiden lukumäärä on 18 eli sama kuin edellisenä tilikautena. Valio Oy:n kokonaan maksettu osakepääoma on 166 127 400 euroa. Osakkeiden lukumäärä on 48 861 kappaletta. Ne ovat kaikki samanlaisia, ja niillä on yhtäläinen oikeus osinkoihin ja yhtiön varoihin. Osakkeisiin liittyy lunastuslauseke.

Riskienhallinta

Riskien tunnistaminen ja hallinta tapahtuvat liiketoiminnoissa. Valio-konsernin keskeiset riskit liittyvät kotimaan ja viennin markkinahintojen kehitykseen ja keskeisten tuoteryhmien markkina-asemaan, valuuttakursseihin sekä erilaisiin vahinkoriskeihin ja niiden liiketoiminnallisiin seurausvaikutuksiin.

Vakuutuksilla suojaudutaan vahinkoriskeiltä, joilla on merkittävä vaikutus Valio-konsernin toimintakykyyn. Valion tärkeimmät vahinkovakuutukset on järjestetty koko konsernin kattaviksi vakuutusohjelmiksi.

Valuuttamääräisiä rahavirtoja tai tase-eriä ei pääsääntöisesti suojata.

Turvallisuuden tavoitteeksi on asetettu nolla tapaturmaa ja onnettomuutta.

Oikeudenkäynnit

Yhtiö on saanut 20.12.2012 päivätyn Kilpailuviraston päätöksen, jossa on määrätty lopetettavaksi viraston kilpailunrajoitukseksi tulkitsema menettely. Päätökseen liittyy 70 miljoonan euron seuraamusmaksuesitys markkinaoikeudelle.

Viranomaisen syyttää Valiota määräävän markkina-aseman väärinkäyttämistä perusmaitojen valmistuksen ja tukkumyynnin markkinalla Suomessa 1.3.2010–31.8.2012. Viraston mukaan väärinkäyttö on ilmennyt siten, että Valion perusmaitojen tukkuhinnat ovat olleet alle viraston laskeman perusmaitojen kustannuksen ja että Valio on antanut asiakaskohtaisia kilpailulainsäädännön vastaisia volyymlennouksia.

Viranomaisen katsoo, että Valio Oy:n omistajilleen raakamaidosta maksama osuustoiminnallinen tilityshinta on yhtiölle muuttuva kustannus, joka ei sisällä voitonluonteista erää. Viraston mukaan raakamaidon sisältämät rasva ja proteiini tulee arvostaa teknisellä jakosuhteella 30/70 (rasva/proteiini) tuottajahinnasta laskien. Edelleen virasto katsoo, että perusmaitojen tukkumyynnin markkina on kansallinen eikä rajat ylittävä.

Valio kiistää viranomaisen syytökset. Valion perusmaitojen liiketoiminta on ollut yhtiölle kannattavaa. Valio ei ole uhrannut voittojaan perusmaitojen hinnoittelulla, eikä yhtä tehokas kilpailija ole vaarassa sulkeutua markkinoilta kilpailunvastaisesti.

Valio ei hyväksy viranomaisen kantaa laskea perusmaitojen maitoraaka-aineen kustannus Valiossa pääsääntöisesti rasvasta ja juustosta koostuville tuotevarastoille vuosina 2010–2011 käytetyn jakosuhteen 30/70 (rasva/proteiini) perusteella. Valion kanta on, että perusmaitojen maitoraaka-aineen kustannus tulee laskea markkinapohjaisesti hyvittämällä perusmaidon vähärasvaista raaka-ainetta (perusmaitojen keskimääräinen rasvapitoisuus noin 1 prosentti verrattuna lehmänmaidon rasvapitoisuuteen 4,3 prosenttia) perusmaitojen valmistuksen yhteydessä väistämättä ylijäävien kerma- ja rasvatuotteiden markkinalta saatavilla nettotuotoilla. Tämä markkinaehtoinen raaka-aineen arvonmääritys, joka on lisäksi ainut laskentateoreettisesti oikean lopputuloksen antava menetelmä, koskee myös Valion kilpailijoita ja takaa sen, että kilpailijat eivät sulkeudu Suomen perusmaitomarkkinoilta kilpailulain vastaisesti.

Osuustoimintaperiaatteella toimiva Valio maksaa omistajilleen mahdollisimman korkeaa hintaa raakamaidosta. Päinvastoin kuin yritykset yleensä Valio siis maksimoi raaka-aineesta maksettavan korvauksen. Valio vastaanottaa ja jalostaa kaiken hankintaosuuskuntien Valiolle toimittaman raakamaidon. Valio ei voi vaikuttaa raakamaidon vastaanottomääriin, vaan yhtiön on jalostettava kaikki hankintaosuuskuntien jäsenten tuottama maito. Edellä kerrottu tarkoittaa, että raakamaidosta maksettavassa tilityshinnassa on mukana Valion liiketoiminnasta kertynyttä voittoa, jota ei tule kilpailuoikeudellisessa kustannustarkastelussa ottaa huomioon maitoraaka-aineen kustannuksena. Samalla tämä tarkoittaa myös, että Valion toiminnassa tilityshinnan kustannusosuus on luonteeltaan kiinteä, ei muuttuva. Valio on hankkinut useiden laskentatoimen professoreiden lausunnot, jotka tukevat Valion kantaa suomalaisen meijerialan osuustoiminnallisesta liiketoimintalogiikasta ja tilityshinnan liiketaloustieteellisestä arvioimisesta.

Tullitilastojen mukaan vuodesta 2010 lukien Suomeen on tuotu vuosittain yli 50 miljoonaa litraa maitoa ja kermaa. Vielä vuonna 2008 maidon ja kerman tuonti oli alle 5 miljoonaa litraa. Valion tietojen mukaan valtaosa tuodusta maidosta on Suomessa pakattu perusmaidoksi. Tuonnin jyrkkä kasvu osoittaa sen, että Suomeen kohdistuu merkittäviä, rajat ylittäviä tuontivirtoja nestemaidoissa ja kermoissa. Valion kannan mukaan perusmaitojen tukkumyynnin markkina ei ole kansallinen, vaan rajat ylittävä.

Valio kiistää myös poikenneensa asiakkaiden tasapuolisesta kohtelusta.

Valio katsoo, että kilpailuviranomaisen päätös ja esitys ovat vailla perusteita. Valio on jättänyt Kilpailuviraston päätöksestä ja seuraamusmaksuesityksestä valituksen markkinaoikeudelle. Valituksessa Valio pyytää markkinaoikeutta myös antamaan asiassa väliaikaisen täytäntöönpanokiellon Kilpailuviraston määräyksen toimeenpanolle.

Viranomaisen päätöksen noudattamiseksi Valio on kuitenkin joutunut korottamaan perusmaitojen hintoja merkittävästi. Korotuksien vienti asiakashintoihin on aloitettu 1.2.2013 lukien.

Valio ennakoi markkinaoikeuden tekevän päätöksen väliaikaista täytäntöönpanokielloa koskevassa asiassa vuoden 2013 alkupuoliskolla. Pääasian osalta markkinaoikeuden ennakoitaan tekevän ratkaisunsa vuoden 2014 alussa.

Asia on keskeneräinen. Koska Valio katsoo, että kilpailuviranomaisen päätös ja esitys ovat vailla perusteita, ei tilinpäätökseen ole sisällytetty pakollisena varauksena kilpailuviranomaisen esittämää seuraamusmaksua tai asiaan liittyviä muita mahdollisia taloudellisia seuraamuksia.

Tutkimus ja tuotekehitys

Valio Oy toi vuonna 2012 kotimaan markkinoille 123 uutuustuotetta (78 kpl) ja lisäksi lukuisia uutuuksia Venäjälle, Ruotsiin ja Viroon. Vuonna 2012 jätettiin seitsemän uutta patenttihakemusta (7 kpl).

Tutkimuksen ja tuotekehityksen sekä laadunvalvonnan kulut olivat 28,9 miljoonaa euroa (27,3 milj. euroa) ja 1,4 prosenttia liikevaihdosta (1,4 prosenttia).

Henkilöstö

Valio-konsernin henkilökunnan lukumäärä vuonna 2012 oli keskimäärin 4 600 (4 529) ja tilivuoden päättyessä 4 447. Suomen emoyhtiössä työskenteli keskimäärin 3 664 henkilöä ja ulkomaisissa tytäryhtiöissä 936 henkilöä. Ulkomailla eniten henkilökuntaa oli Venäjällä 438 henkilöä ja Virossa 348 henkilöä.

Miehiä henkilöstöstä oli 53 prosenttia ja naisia 47 prosenttia (54 prosenttia ja 46 prosenttia). Henkilökunnan keski-ikä oli 40 vuotta kuten edellisellä vuonna.

Valio Oy:ssä vuonna 2012 maksetut työajan palkat olivat 131,2 miljoonaa euroa (125,7 milj. euroa). Eläkekustannukset olivat 17,4 miljoonaa euroa (26,2 milj. euroa). Sosiaalipalkat sekä lakisääteiset sosiaalikulut sisältäen lisäeläkemaksut olivat 44,7 prosenttia palkoista (52,7 prosenttia).

Ympäristön suojelu

Valio Oy:llä on kotimaan toiminnot kattava ISO 14001 -standardin mukaan sertifioitu ympäristöjärjestelmä. Järjestelmään kuuluvien sisäisten auditointien yhteydessä ja ulkoisen auditoijan tekemissä tarkastuksissa ei ole tavattu merkittäviä poikkeamia ympäristölainsäädännöstä eikä viranomaisvaatimuksista.

Toiminnan merkittävät ympäristövaikutukset muodostuvat tuotannon hävikeistä syntyvästä jätevesikuormituksesta, korkeatasoisen hygienian ylläpidon käänttöpuolena olevista veden- ja energiankulutuksen oheisvaikutuksista sekä käytettyjen pakkausten jätehuollosta.

Ympäristövaikutuksia pienentävät investoinnit olivat kotimaassa 3,4 miljoonaa euroa, ja kuluiksi kirjatut ympäristömenot olivat kaikkiaan 10,9 miljoonaa euroa. Merkittävimmät ympäristöinvestoinnit liittyivät Haapaveden tehtaan jäteveden hallinnan kehitykseen sekä Suonenjoen tehtaan jätevesikuormituksen hallintaan. Lisäksi tuotannon energiatehokkuutta parannettiin investoimalla kaikkiaan 1,6 miljoonaa euroa hukkalämmön talteenottoihin Seinäjoen ja Lapinlahden tehtailla. Lähivuosina Valiolle tulee merkittäviä kustannuksia useiden toimintapaikkakuntien jätevedenpuhdistamoiden saneerauksista. Puhdistamojen uudistamishankkeet ovat edenneet toteutukseen Riihimäellä, Haapavedellä ja Suonenjoella. Haapavedellä Valio Oy takasi kuormitusosuutensa suhteessa puhdistamoyhtiön puhdistamon saneeraamiseksi ottamaa lainaa.

Valio-konsernin toiminnoissa vuonna 2012 energiaa kului kaikkiaan 752 GWh, jätevesiä syntyi 5,5 miljoonaa kuutiota, jätevesikuormitus jäteveden puhdistamoille oli 10 635 tn kemialliseksi hapenkulutukseksi laskettuna ja tuotannosta syntyi kierrätykseen ja hyötykäyttöön päätyttömiä jätteitä 800 tn. Edelliseen vuoteen verrattuna energiankulutus ja jätevesimäärä ovat pienentyneet hivenen ja jätevesikuorma on pienentynyt selvästi.

Yksityiskohtaisemmat ympäristötunnusluvut kotimaantoimintojen osalta julkaitaan erikseen Valio Oy:n internetsivustolla www.valio.fi Yritysvastuuraportissa.

Konsernirakenteen muutokset

Valio myi tilikauden aikana omistuksensa tytäryhtiöstään Valio-Vache Bleue S.A.:sta.

Liikevaihto

Konsernin liikevaihto oli 2 000 miljoonaa euroa (1 929 milj. euroa). Kotimaan liikevaihto oli 1 273 miljoonaa euroa (1 235 milj. euroa). Ulkomaantoiminnan liikevaihto oli 727 miljoonaa euroa (694 milj. euroa). Valio Oy:n liikevaihto oli 1 749 miljoonaa euroa (1 682 milj. euroa).

Investoinnit

Konsernin investoinnit olivat 105 miljoonaa euroa (85 milj. euroa) eli 5,2 prosenttia (4,4 prosenttia) liikevaihdosta.

Suurimmat kohteet Suomessa olivat Valion Lapinlahden tehtaalle rakennettavat uusi jauhetehtas ja kotimaista polttoainetta käyttävä voimalaitos, Haapaveden tehtaalla Valio Oltermanni® juuston valmistuskapasiteetin lisäys, Oulun tehtaalla ruoanvalmistustuotteiden kapasiteetin lisäys, Joensuun tehtaalla juustopuristinten uusinta sekä Seinäjoen tehtaalla käyttöönotetut uudet raakamaitosiilot. Moskovassa asennettiin juuston viipalepakkauslinja.

Rahoitus

Konsernin ja emoyhtiön maksuvalmius säilyi koko tilikauden hyvänä. Rahat ja pankkisaamiset sekä talletukset olivat tilivuoden päättyessä 235 miljoonaa euroa (172 milj. euroa). Vaihto-omaisuus oli tilikauden päättyessä 168 miljoonaa euroa ja tilikauden alussa 163 miljoonaa euroa. Korolliset velat olivat tilikauden lopussa 298 miljoonaa euroa ja alussa 221 miljoonaa euroa. Lainat rahoituslaitoksilta lisääntyivät 82 miljoonaa euroa. Nettorahoituskulut olivat 8,6 miljoonaa euroa (5,7 milj. euroa) eli 0,4 prosenttia (0,3 prosenttia) konsernin liikevaihdosta.

Tulos

Konsernin tulos ennen veroja oli 60 miljoonaa euroa (69 milj. euroa). Tilivuoden verot olivat 17 miljoonaa euroa (16 milj. euroa). Tilikauden tulos oli 43 miljoonaa euroa (54 milj. euroa).

Emoyhtiön tulos ennen veroja ja tilinpäätössiirtoja oli 52 miljoonaa euroa (63 milj. euroa). Tehdyt poistot noudattavat verolakien sallimia enimmäismääriä. Tilikauden tuloverot olivat 15 miljoonaa euroa (18 milj. euroa). Emoyhtiön tilikauden tulos oli 39 miljoonaa euroa (56 milj. euroa).

Konsernin maitokate oli 991 miljoonaa euroa ja maitotuotto 46,6 senttiä litralta.

Kotimaassa tuotevalikoima kehittyi positiivisesti perustuotteista lisäarvotuotteisiin. Lisäksi sekä kotimaassa että viennissä hintakehitys oli positiivinen.

Vuosi 2013

Vuoden 2013 alku on ollut Valion liiketoiminnan kannalta vakaa. Maailmantalouden epätasapaino vaikeuttaa vuoden lopun kehityksen ennakointia. Kilpailuviraston päätöksen vaikutuksia perusmaitoliiketoimintaan on vaikeaa arvioida. Tapahtuvat muutokset ja yhtiön kyky vastata niihin ratkaisevat Valion kannattavuuden.

Hallituksen voitonjakoehdotus

Hallitus ehdottaa yhtiökokoukselle, että osinkona jaetaan 4,0 prosenttia osakkeen nimellisarvosta eli 136,00 euroa osakkeelta. Tällöin osingonjaon yhteismääräksi ehdotetaan 6 645 096,00 euroa.

Hallintoneuvosto

	vuodesta	erovuorossa
Pentti Santala, pj. maanviljelijä, Kauhajoki	1997	2015
Jaakko Rouhiainen, varapj. maanviljelijä, Juva	2001	2014
Kyösti Anttila maanviljelijä, Jalasjärvi	2005	2014
Jan de la Chapelle maanviljelijä, Raasepori	2009	2015
Anu Fräntilä-Riihonen emäntä, Keuruu	2008	2014
Jari Hekkala maanviljelijä, Kalajoki (11.4.2012 alkaen)	2012	2013
Hannu Kainu maanviljelijä, Kyyjärvi	1997	2014
Matti Karvo maanviljelijä, Rovaniemi (11.4.2012 saakka)	2010	2013
Kimmo Kemppainen maanviljelijä, Paltamo	2003	2015
Raimo Kielesseniva maanviljelijä, Kärämäki	2004	2015
Esa Kotala maanviljelijä, Lapua	2010	2013
Jarno Kämäräinen maanviljelijä, Kiuruvesi	2010	2015
Katariina Lampela maanviljelijä, Tervola (11.4.2012 alkaen)	2012	2013
Hannu Latomäki ¹⁾ materiaalivastaava, Seinäjoki	2008	2013
Marketta Laukkanen maanviljelijä, Tohmajärvi (11.4.2012 alkaen)	2012	2015
Pekka Lestinen maanviljelijä, Sysmä	1998	2013
Pirjo Louhevirta ¹⁾ myyntiedustaja, Sauvo	2011	2013
Veikko Matikainen maanviljelijä, Kouvola	2010	2013
Pasi Mäkinen ¹⁾ pääluottamushenkilö, Turenki	2011	2013
Timo Neuvonen maanviljelijä, Parikkala (11.4.2012 alkaen)	2012	2013

Jaakko Männistö maanviljelijä, Merijärvi (11.4.2012 saakka)	2003	2013
Anne Nykänen maanviljelijä, Mikkeli	2011	2014
Reino Parkko maanviljelijä, Kouvola (11.4.2012 saakka)	1999	2013
Mauri Penttilä maanviljelijä, Vesilahti	2001	2013
Kari Piironen maanviljelijä, Nurmes	2008	2014
Päivi Saarentola ¹⁾ markkinointipäällikkö, Helsinki	2011	2013
Anneli Santa-aho emäntä, Lempäälä	2007	2013
Risto Sonninen maanviljelijä, Maaninka	2010	2013
Pentti Suokannas maanviljelijä, Askola	2008	2015
Ari Vuojolainen maanviljelijä, Joensuu (11.4.2012 saakka)	2009	2012
Päivi Ylä-Outinen maanviljelijä, Lappeenranta	2008	2015

¹⁾ henkilöstön edustaja

Hallitus

Antti Rauhamaa, pj. maanviljelijä, Kärkölä	2006	2014
Tauno Uitto, varapj. maanviljelysneuvos, Tyrnävä	1996	2012
Jarmo Juutinen maanviljelijä, Vieremä	2010	2012
Sauli Lähteenmäki maanviljelijä, Rusko	2007	2012

Vuoden 2013 alusta hallituksen jäseneksi ja uudeksi varapuheenjohtajaksi valittiin Tauno Uiton sijaan maanviljelijä Vesa Kaunisto.

Tilintarkastaja

PricewaterhouseCoopers Oy
KHT-yhteisö, Helsinki

Eero Suomela, KHT

Valio-konsernin viisivuotiskatsaus

	2012	2011	2010	2009	2008
Omistajilta vastaanotettu maitomäärä milj. l	1 865	1 870	1 899	1 899	1 881
Omistajille maksettu milj. € ¹⁾	883	836	787	776	898
Valio Oy:n tilityshinta osuuskunnille yhteensä snt/l ²⁾	46,7	44,1	40,9	40,4	47,2
Liikevaihto milj. €	2 000	1 929	1 822	1 787	1 844
Kehitys %	3,7	5,9	2,0	-3,1	7,6
- Kotimaa milj. €	1 273	1 235	1 168	1 233	1 291
Kehitys %	3,1	5,7	-5,2	-4,5	15,5
- Ulkomaantoiminnot milj. €	727	694	654	554	553
Kehitys %	4,7	6,1	18,1	0,2	-7,2
Liikevaihto / omistajilta vastaanotettu maitolitra €/l	1,07	1,03	0,96	0,94	0,98
Henkilöstö keskimäärin	4 600	4 529	4 403	4 410	4 375
Palkat ja palkkiot milj. €	193	183	173	168	164
Tutkimus- ja tuotekehityskustannukset milj. €	17	16	16	18	16
Kirjanpidon tulos milj. €	43	54	39	17	-5
Taseen loppusumma milj. €	1 124	1 011	986	949	919
Vaihto-omaisuus milj. €	168	163	145	144	175
Investoinnit milj. €	105	85	68	79	118
Suunnitelman mukaiset poistot milj. €	72	70	67	62	55
Omavaraisuusaste %	47	48	45	43	36
Maitokate milj. € ³⁾	991	961	901	863	942
Maitotuotto snt /l ⁴⁾	46,6	44,9	41,1	39,0	44,0

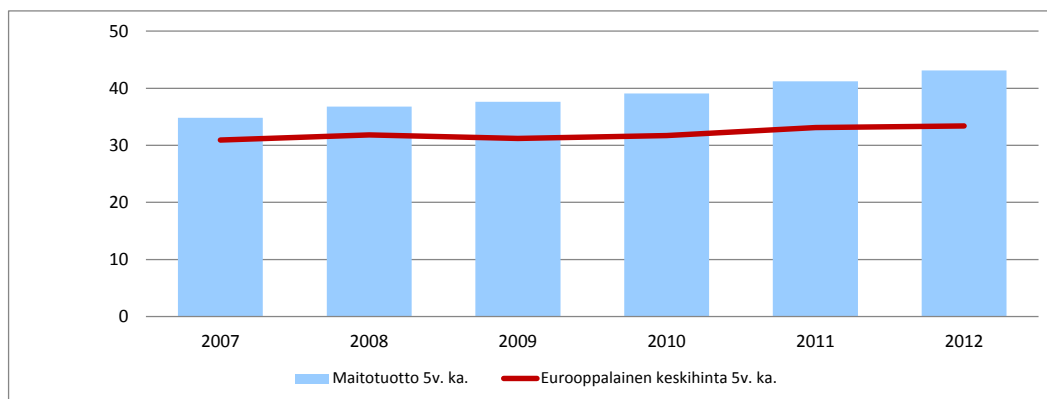
¹⁾ Omistajille maksettu maidon tilityshinta, jälkitili, osingot ja korot.

²⁾ Sisältää perushinnan, koostumuksen ja laadun perusteella maksetut lisät sekä jälkitilin.

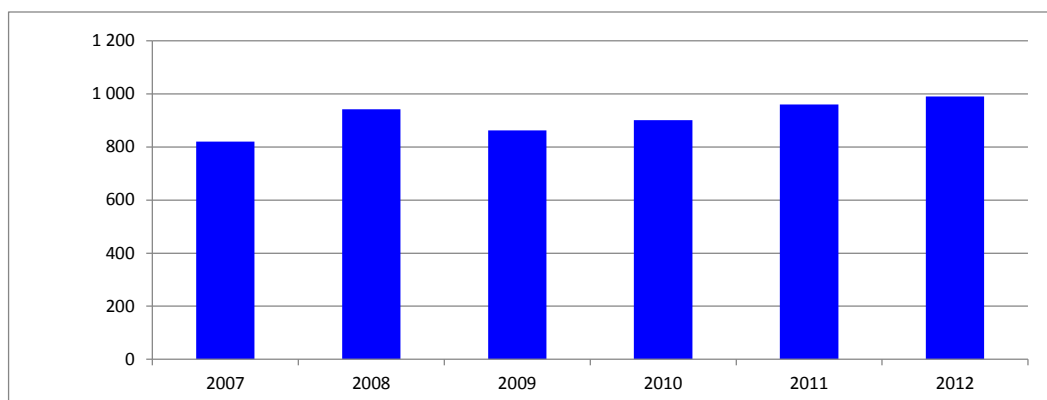
³⁾ Liikevaihdosta vähennetään kaikki muut kulut paitsi omistajille maksettu maidon tuottajahinta, osakaslainojen korot, suunnitelman mukaiset poistot ja eläkekassan lisäkannatusmaksut. Lisäksi vuosien 2010-2012 maitokatteissa on huomioitu tilinpäätössiirtojen verot sekä Valio Oy:n tuloksen verovaikutus vähennettynä keskimääräisellä osakepääomasta lasketun osingonjakoprosentin mukaisen tuloksen vero-osuudella.

⁴⁾ Maitokatteesta vähennetään arvioitu investointien rahoitustarve ja saatu luku jaetaan Valio Oy:n omistajilta vastaanotetulla maitomäärällä.

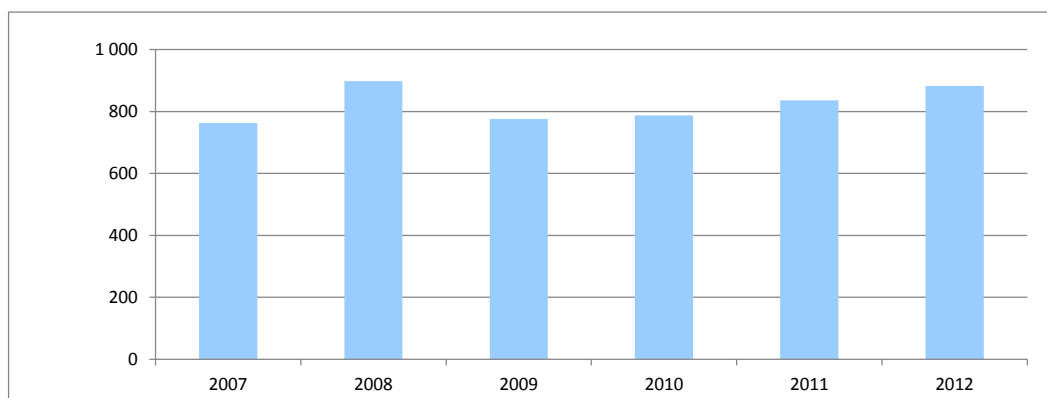
Valion suorituskyky kilpailijoihin nähden kasvanut



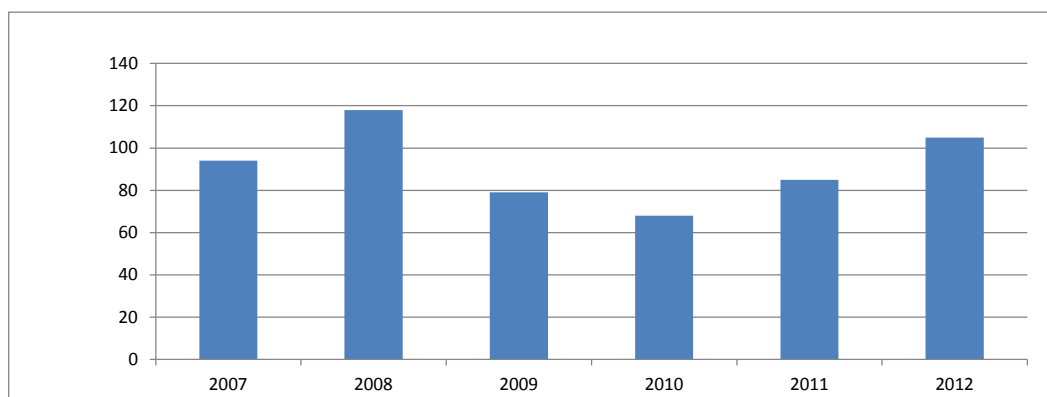
Valio-konsernin maitokate milj. €



Omistajille maksettu milj. €



Valio-konsernin investoinnit milj. €



Konsernin tuloslaskelma

	2012	2011
Liikevaihto	1 999 687	1 929 148
Valmiiden ja keskeneräisten tuotteiden varastojen lisäys (+) / vähennys (-)	2 512	8 101
Valmistus omaan käyttöön	1 116	874
Liiketoiminnan muut tuotot	37 767	37 367
Materiaalit ja palvelut		
Aineet, tarvikkeet ja tavarat		
Ostot tilikauden aikana	1 268 629	1 226 395
Varastojen lisäys (-) / vähennys (+)	-6 390	-7 130
Ulkopuoliset palvelut	24 796	24 865
	-1 287 035	-1 244 130
Henkilöstökulut		
Palkat ja palkkiot	192 960	183 138
Henkilösivukulut		
Eläkekulut	19 482	27 656
Muut henkilösivukulut	14 316	15 736
	-226 758	-226 530
Poistot ja arvonalentumiset		
Suunnitelman mukaiset poistot	71 699	70 106
Konsernireservin vähennys	-	-440
	-71 699	-69 666
Liiketoiminnan muut kulut	-386 613	-360 023
Liikevoitto (tappio)	68 977	75 141
Rahoitustuotot ja -kulut		
Tuotot muista pysyvien vastaavien sijoituksista		
Muilta	6	6
Muut korko- ja rahoitustuotot		
Muilta	3 001	3 676
Osuus osakkuusyriyten tuloksesta	424	135
Korkokulut ja muut rahoituskulut		
Muille	-12 002	-9 496
	-8 571	-5 679
Voitto (tappio) ennen veroja	60 406	69 462
Tuloverot	-17 328	-19 122
Laskennalliset verot	170	3 205
Konsernin tilikauden voitto (tappio)	43 248	53 545

Kaikki luvut 1 000 euroina

Konsernin rahoituslaskelma

	2012	2011
Liiketoiminnan rahavirta		
Liikevoitto	68 977	75 141
Oikaisut:		
Suunnitelman mukaiset poistot	71 699	69 666
Muut tuotot ja kulut, joihin ei liity maksua	725	-525
Muut oikaisut	-47	-61
Rahavirta ennen käyttöpääoman muutosta	141 354	144 221
Käyttöpääoman muutos:		
Lyhytaikaisten korottomien liikesaamisten lisäys (-) / vähennys (+)	-17 392	-3 186
Vaihto-omaisuuden lisäys (-) / vähennys (+)	-4 516	-18 681
Lyhytaikaisten korottomien velkojen lisäys (+) / vähennys (-)	1 277	19 186
Liiketoiminnan rahavirta ennen rahoituseriä ja veroja	120 723	141 540
Maksetut korot ja maksut muista liiketoiminnan rahoituskuluista	-12 019	-9 394
Saadut osingot	6	6
Saadut korot ja muut rahoitustuotot	3 054	3 608
Maksetut välittömät verot	-19 246	-25 658
Liiketoiminnan rahavirta	92 518	110 102
Investointien rahavirta		
Investoinnit aineellisiin ja aineettomiin hyödykkeisiin	-104 975	-85 229
Saadut investointiavustukset	478	-
Aineellisten ja aineettomien hyödykkeiden luovutustulot	2 597	976
Investoinnit muihin sijoituksiin	-411	-198
Luovutustulot muista sijoituksista	1 542	38
Lainasaamisten takaisinmaksut	-260	114
Muut	1 172	-318
Investointien rahavirta	-99 857	-84 617
Rahoituksen rahavirta		
Lyhytaikaisten lainojen lisäys (+) / vähennys (-)	-6 625	-4 469
Pitkäaikaisten lainojen nostot	117 044	8 280
Pitkäaikaisten lainojen takaisinmaksut	-32 380	-30 609
Maksetut osingot	-7 476	-7 808
Rahoituksen rahavirta	70 563	-34 606
Rahavarojen muutos	63 224	-9 121
Rahavarat tilikauden alussa	171 657	180 778
Rahavarat tilikauden lopussa	234 881	171 657

Kaikki luvut 1 000 euroina

Konsernin tase

VASTAAVAA	31.12.2012	31.12.2011
Pysyvät vastaavat		
Aineettomat hyödykkeet		
Aineettomat oikeudet	5 213	4 239
Muut pitkävaikutteiset menot	13 305	13 613
	18 518	17 852
Aineelliset hyödykkeet		
Maa- ja vesialueet	23 679	23 671
Rakennukset ja rakennelmat	203 924	184 828
Koneet ja kalusto	224 705	225 886
Muut aineelliset hyödykkeet	1 585	1 838
Ennakkomaksut ja keskeneräiset hankinnat	52 334	44 177
	506 227	480 400
Sijoitukset		
Osuudet saman konsernin yrityksissä	302	302
Osuudet osakkuusyhteisöissä	1 776	1 352
Muut osakkeet ja osuudet	3 472	3 135
	5 550	4 789
Vaihtuvat vastaavat		
Vaihto-omaisuus		
Aineet ja tarvikkeet	32 771	32 654
Keskeneräiset tuotteet	23 634	20 079
Valmiit tuotteet / tavarat	108 114	109 164
Muu vaihto-omaisuus	3 336	1 442
	167 855	163 339
Saamiset		
Pitkäaikaiset		
Lainasaamiset	20	-
Muut saamiset	560	477
Laskennalliset verosaamiset	850	693
	1 430	1 170
Lyhytaikaiset		
Myyntisaamiset	140 939	142 200
Lainasaamiset	-	20
Muut saamiset	20 928	16 851
Laskennalliset verosaamiset	2 023	2 444
Siirtosaamiset	25 266	10 249
	189 156	171 764
Rahoitusarvopaperit		
Muut arvopaperit	35 975	18 455
Rahat ja pankkisaamiset	198 906	153 202
Vastaavaa yhteensä	1 123 617	1 010 971

Kaikki luvut 1 000 euroina

Konsernin tase

VASTATTAVAA	31.12.2012	31.12.2011
Oma pääoma		
Osakepääoma	166 128	166 128
Muut rahastot		
Muut rahastot	5 984	5 984
Muuntoerot	-5 739	-6 911
Edellisten tilikausien voitto (tappio)	314 226	268 157
Tilikauden voitto (tappio)	43 248	53 545
	523 847	486 903
Pakolliset varaukset		
Muut pakolliset varaukset	2 684	1 959
Vieras pääoma		
Pitkäaikainen		
Lainat rahoituslaitoksilta	143 630	68 379
Laskennallinen verovelka	28 415	28 888
Muut velat	65 935	69 771
	237 980	167 038
Lyhytaikainen		
Lainat rahoituslaitoksilta	27 527	21 189
Saadut ennakot	311	231
Ostovelat	202 414	188 079
Velat omistusyhteisyriyksille	164	188
Muut velat	66 422	66 620
Siirtovelat	62 268	78 764
	359 106	355 071
Vastattavaa yhteensä	1 123 617	1 010 971

Kaikki luvut 1 000 euroina

Emoyhtiön tuloslaskelma

	2012	2011
Liikevaihto	1 749 166 647,37	1 682 383 524,36
Valmiiden ja keskeneräisten tuotteiden varastojen lisäys (+) / vähennys (-)	2 787 995,53	7 578 183,03
Valmistus omaan käyttöön	1 116 008,07	874 259,31
Liiketoiminnan muut tuotot	35 777 053,55	33 736 872,19
Materiaalit ja palvelut		
Aineet, tarvikkeet ja tavarat		
Ostot tilikauden aikana	1 123 734 377,51	1 076 927 309,90
Varastojen lisäys (-) / vähennys (+)	-2 666 632,21	-2 247 551,88
Ulkopuoliset palvelut	20 085 403,70	20 371 801,56
	-1 141 153 149,00	-1 095 051 559,58
Henkilöstökulut		
Palkat ja palkkiot	168 608 469,46	161 204 784,19
Henkilösivukulut		
Eläkekulut	17 393 733,62	26 187 465,39
Muut henkilösivukulut	10 498 920,41	11 000 465,05
	-196 501 123,49	-198 392 714,63
Poistot ja arvonalentumiset		
Suunnitelman mukaiset poistot	-64 051 315,72	-62 283 253,24
Liiketoiminnan muut kulut	-326 562 088,31	-299 979 273,87
Liikevoitto (tappio)	60 580 028,00	68 866 037,57
Rahoitustuotot ja -kulut		
Tuotot osuuksista omistusyhteisyriksissä	-	-0,04
Tuotot muista pysyvien vastaavien sijoituksista		
Muilta	6 448,93	6 157,78
Muut korko- ja rahoitustuotot		
Saman konsernin yrityksiltä	114 749,15	203 200,04
Muilta	2 409 724,17	3 119 072,28
Korkokulut ja muut rahoituskulut		
Saman konsernin yrityksille	-64 416,06	-110 850,31
Muille	-10 858 881,77	-8 704 575,94
	-8 392 375,58	-5 486 996,19
Voitto (tappio) ennen satunnaisia eriä	52 187 652,42	63 379 041,38
Satunnaiset kulut	-	-250 000,00
Voitto (tappio) ennen tilinpäätössiirtoja ja veroja	52 187 652,42	63 129 041,38
Tilinpäätössiirrot		
Poistoeron lisäys (-) / vähennys (+)	2 495 156,69	10 818 354,33
Tuloverot		
Tilikauden tuloverot	-15 439 066,43	-19 293 838,95
Laskennalliset verot	280 007,21	-115 535,71
Edellisten tilikausien tuloverot	-103 719,47	965 139,88
Tuloverot yhteensä	-15 262 778,69	-18 444 234,78
Tilikauden voitto (tappio)	39 420 030,42	55 503 160,93

Emoyhtiön rahoituslaskelma

	2012	2011
Liiketoiminnan rahavirta		
Liikevoitto	60 580	68 866
Oikaisut:		
Suunnitelman mukaiset poistot	64 051	62 283
Muut tuotot ja kulut, joihin ei liity maksua	1 143	-402
Muut oikaisut	3 051	-40
Rahavirta ennen käyttöpääoman muutosta	128 826	130 708
Käyttöpääoman muutos:		
Lyhytaikaisten korottomien liikesaamisten lisäys (-) / vähennys (+)	-7 677	-18 733
Vaihto-omaisuuden lisäys (-) / vähennys (+)	-5 455	-9 826
Lyhytaikaisten korottomien velkojen lisäys (+) / vähennys (-)	-3 706	16 222
Liiketoiminnan rahavirta ennen rahoituseriä ja veroja	111 988	118 371
Maksetut korot ja maksut muista liiketoiminnan rahoituskuluista	-10 940	-8 714
Saadut osingot	6	6
Saadut korot ja muut rahoitustuotot	2 584	3 254
Maksetut välittömät verot	-17 461	-24 980
Liiketoiminnan rahavirta	86 178	87 938
Investointien rahavirta		
Investoinnit aineellisiin ja aineettomiin hyödykkeisiin	-98 475	-76 526
Saadut investointiavustukset	478	-
Aineellisten ja aineettomien hyödykkeiden luovutustulot	2 394	858
Investoinnit muihin sijoituksiin	-412	-198
Luovutustulot muista sijoituksista	1 542	-
Myönnetyt lainat	-4	-4 000
Investointien rahavirta	-94 476	-79 866
Rahoituksen rahavirta		
Lyhytaikaisten lainojen takaisinmaksut	-16 235	-5 160
Pitkäaikaisten lainojen nostot	117 044	8 280
Pitkäaikaisten lainojen takaisinmaksut	-22 191	-21 721
Maksetut osingot	-7 476	-7 808
Rahoituksen rahavirta	71 143	-26 409
Rahavarojen muutos	62 845	-18 337
Rahavarat tilikauden alussa	145 922	164 259
Rahavarat tilikauden lopussa	208 767	145 922

Kaikki luvut 1 000 euroina

Emoyhtiön tase

VASTAAVAA	31.12.2012	31.12.2011
Pysyvät vastaavat		
Aineettomat hyödykkeet		
Aineettomat oikeudet	4 788 182,80	3 709 521,02
Muut pitkävaikutteiset menot	13 046 199,95	12 894 116,68
	17 834 382,75	16 603 637,70
Aineelliset hyödykkeet		
Maa- ja vesialueet	15 852 925,41	15 895 431,46
Liittymismaksut	1 378 024,44	1 283 932,01
Rakennukset ja rakennelmat	166 289 261,13	145 536 842,26
Koneet ja kalusto	200 770 149,19	198 626 729,12
Muut aineelliset hyödykkeet	106 760,36	106 760,36
Ennakkomaksut ja keskeneräiset hankinnat	49 958 155,68	42 333 806,51
	434 355 276,21	403 783 501,72
Sijoitukset		
Osuudet saman konsernin yrityksissä	115 224 732,57	120 043 732,57
Osuudet omistusyhteisyhteisöissä	598 865,50	598 865,50
Muut osakkeet ja osuudet	3 247 902,72	2 878 409,84
	119 071 500,79	123 521 007,91
Vaihtuvat vastaavat		
Vaihto-omaisuus		
Aineet ja tarvikkeet	29 705 273,28	27 117 861,77
Keskeneräiset tuotteet	23 623 073,55	19 652 586,44
Valmiit tuotteet / tavarat	78 955 424,07	80 137 915,65
Muu vaihto-omaisuus	847 941,19	768 720,49
	133 131 712,09	127 677 084,35
Saamiset		
Pitkäaikaiset		
Lainasaamiset	19 705,40	-
Muut saamiset	4 200,00	-
	23 905,40	-
Lyhytaikaiset		
Myyntisaamiset	87 955 355,17	84 802 737,05
Saamiset saman konsernin yrityksiltä	61 480 534,73	72 774 858,00
Lainasaamiset	-	19 705,40
Muut saamiset	10 772 230,55	10 776 877,24
Laskennallinen verosaaminen	462 016,19	182 008,98
Siirtosaamiset	20 926 408,75	5 146 300,26
	181 596 545,39	173 702 486,93
Rahoitusarvopaperit		
Muut arvopaperit	35 974 811,84	18 454 786,60
Rahat ja pankkisaamiset	172 792 493,89	127 467 513,25
Vastaavaa yhteensä	1 094 780 628,36	991 210 018,46

Emoyhtiön tase

VASTATTAVAA	31.12.2012	31.12.2011
Oma pääoma		
Osakepääoma	166 127 400,00	166 127 400,00
Muut rahastot		
Vararahasto	5 984 101,53	5 984 101,53
Edellisten tilikausien voitto (tappio)	224 359 049,34	176 331 621,41
Tilikauden voitto (tappio)	39 420 030,42	55 503 160,93
	435 890 581,29	403 946 283,87
Tilinpäätössiirtojen kertymä		
Poistoero	112 969 378,65	115 464 535,34
Pakolliset varaukset	1 885 780,35	742 893,80
Vieras pääoma		
Pitkäaikainen		
Lainat rahoituslaitoksilta	138 629 950,00	52 490 542,00
Muut velat	65 921 704,96	69 736 812,68
	204 551 654,96	122 227 354,68
Lyhytaikainen		
Lainat rahoituslaitoksilta	16 000 000,00	11 000 000,00
Ostovelat	179 880 781,87	172 402 912,74
Velat saman konsernin yrityksille	25 437 513,27	34 234 948,26
Velat omistusyhteisyriksille	163 990,50	187 777,47
Muut velat	65 877 411,49	66 197 409,21
Siirtovelat	52 123 535,98	64 805 903,09
	339 483 233,11	348 828 950,77
Vastattavaa yhteensä	1 094 780 628,36	991 210 018,46

Konsernin ja emoyhtiön liitetiedot

TILINPÄÄTÖKSEN LAATIMISPERUSTEET

Konsernitilinpäätös sisältää ne tytäryhtiöt, joista emoyhtiö omistaa joko suoraan tai välillisesti yli 50 prosenttia äänivallasta. Kiinteistöyhtiötä ei ole sisällytetty konsernitilinpäätökseen. Mikäli se olisi konsolidoitu, sillä ei olisi ollut olennaista vaikutusta konsernin tulokseen ja omaan pääomaan, eikä kuvaan taloudellisesta asemasta.

Lisäksi konsernitilinpäätökseen on otettu mukaan osakkuusyhtiöt, jotka on yhdistetty pääomaosuusmenetelmällä.

Konsernitilinpäätös on laadittu hankintamenomenetelmän mukaisesti. Konsernitilinpäätöstä laadittaessa on eliminoitu konsernin sisäinen liikevaihto, sisäiset tuotot ja kulut, sisäinen voitonjako, varastoon sisältyvä sisäinen kate, käyttöomaisuuden sisäiset myyntituotot sekä keskinäiset saamiset ja velat.

Ulkomaisten konserniyhtiöiden tuloslaskelmat on muutettu Suomen rahan määräisiksi tilikauden keskikurssiin ja taseet tilinpäätöspäivän kurssiin. Muuntamisessa syntyneet kurssierot samoin kuin ulkomaisten tytäryritysten omien pääomien muuntamisessa syntyneet muuntoerot on esitetty erässä "muut rahastot".

Ulkomaiselle tytäryritykselle annetusta pitkäaikaisesta lainasta, joka on rinnastettavissa oman pääoman sijoitukseksi, aiheutuneet kurssierot on kirjattu konserniin oman pääoman muuntoerona.

Pysyvien vastaavien aineettomat ja aineelliset hyödykkeet on merkitty taseeseen hankintamenoön vähennettynä suunnitelman mukaisilla poistoilla. Suunnitelman mukaiset poistot on laskettu tasapoistoina kohteen taloudellisen vaikutusajan perusteella. Poistosuunnitelma on sama kuin edellisenä vuonna.

Poistoajat ovat:

Aineettomat oikeudet ja muut pitkävaikutteiset menot	5 tai 10 vuotta
Rakennukset ja rakennelmat	10, 15 tai 25 vuotta
Koneet ja kalusto	10 vuotta
Atk-laitteet ja ohjelmistot	5 vuotta
Kuljetusvälineet ja eräät kylmälaitteet	5 vuotta

Pysyvien vastaavien sijoitukset ja rahoitusvälineet on merkitty taseeseen hankintahintaan tai sitä alempaan käypään arvoon.

Omavalmisteiset tuotteet arvostetaan välittömään hankintamenoön tai sitä alhaisempaan myyntihintaan. Välittömään hankintamenoön luetaan tuotannon muuttuvat kustannukset. Ostetut tuotteet, raaka-aineet ja pakkaustarvikkeet arvostetaan painotettuun keskihintaan.

Rahavarat sisältävät käteisen rahan, rahaksi tarvittaessa muutettavat pankkisaamiset sekä rahoitusarvopapereihin sisältyvät lyhytaikaiseksi tarkoitetut sijoitukset.

Laskennallinen verovelka tai -saaminen on laskettu verotuksen ja tilinpäätöksen välisille väliaikaisille eroille sekä vahvistettavalle tappiolle käyttäen tilinpäätöshetkellä vahvistettua seuraavien vuosien verokantaa.

Tutkimus- ja tuotekehitysmenot on kirjattu kuluksi sinä kautena, jona ne ovat syntyneet.

Päästöoikeuksien kirjanpidossa menetellään KILA:n lausunnon 15.11.2005 mukaisesti. Jos toteutuneet päästötonnit ylittävät saadut oikeudet, tehdään ylimeneviä tonneja vastaava kulukirjaus tilinpäätöshetken markkinahinnalla ja pakolliset varaukset vastatilinä. Jos taas toteutuneet tonnit alittavat saadut oikeudet, ilmoitetaan liitetietona taseen ulkopuolinen varallisuus. Toisaalta päästöoikeuksien ostot ja myynnit kirjataan liiketapahtumina suoriteperusteisesti.

Liitetiedoissa esitetyt luvut ovat 1 000 euroina.

Tuloslaskelman liitetiedot

	KONSERNI 2012	KONSERNI 2011	EMO 2012	EMO 2011
1. LIIKEVAIHDON JAKAUMA				
1.1. LIIKEVAIHTO TOIMIALOITTAIN				
Tuoremeijerituotteet	882 825	828 852	799 764	762 344
Ravintorasvat	242 318	238 877	219 334	214 497
Juustot	596 321	611 409	458 265	462 552
Jauheet	154 290	124 861	147 353	119 601
Muut	123 933	125 149	124 451	123 390
	1 999 687	1 929 148	1 749 167	1 682 384
1.2. MAANTIETEELLINEN JAKAUMA				
Kotimaa	1 273 102	1 235 018	1 273 102	1 235 018
Ulkomaat	726 585	694 130	476 065	447 366
	1 999 687	1 929 148	1 749 167	1 682 384
2. LIIKETOIMINNAN MUUT TUOTOT				
Logistiikkatuotot	20 990	20 976	21 133	20 279
Vuokratuotot	3 895	3 849	3 877	3 822
Pysyvien vastaavien sijoitusten myyntivoitot	191	-	-	-
Käyttöomaisuuden myyntivoitot	151	156	151	81
Laboratoriopalvelujen myyntituotot	4 723	4 181	4 723	4 181
Saadut tuet ja avustukset	431	556	431	482
Ruokalan tuotot	1 845	1 672	1 845	1 672
Energian myyntituotot	805	715	805	715
Fuusiovoitot	-	12	-	-
Muut tuotot	4 736	5 249	2 812	2 505
	37 767	37 367	35 777	33 737
3. SATUNNAISET TUOTOT (+) JA KULUT (-)				
Tytäryhtiölle annettu konserniavustus	-	-	-	-250
	-	-	-	-250
4. PAKOLLISTEN VARAUSTEN MUUTOS LISÄYS (-) / VÄHENNYS (+)				
Eläkevaraus	196	-280	257	454
Saneerausvaraus	-	8	-	8
Muut pakolliset varaukset	-921	447	-1 400	-60
	-725	175	-1 143	402
5. LIIKETOIMINNAN MUUT KULUT				
Energiakulut	48 631	47 848	45 929	45 292
Vesimaksut	13 407	12 633	13 324	12 564
Kuljetuskulut	108 045	103 967	98 246	94 208
Vuokratulot	15 189	14 313	13 369	11 847
Kiinteistöjen ja koneiden korjaus- ja kunnossapitokulut	46 328	44 366	44 394	41 652
Markkinointikulut	85 953	76 605	60 193	50 455
Myyninedistämiskulut	1 695	2 284	1 680	2 269
Matkakulut	7 056	6 758	5 378	5 144
Tietotekniikkakulut	16 916	14 553	15 749	13 411
Hallintokulut	20 880	19 033	18 394	14 414
Vapaaehtoiset henkilöstökulut	6 134	6 482	4 625	3 685
Luottotappiot	-1	4	-1	4
Muut kulut	16 380	11 175	5 282	5 034
	386 613	360 023	326 562	299 979

Tuloslaskelman liitetiedot

	KONSERNI 2012	KONSERNI 2011	EMO 2012	EMO 2011
6. HENKILÖKUNNAN LUKUMÄÄRÄ KESKIMÄÄRIN				
Työntekijät	2 243	2 236	1 819	1 806
Erikoiskoulutetut	994	989	942	934
Ylemmät toimihenkilöt	726	673	627	587
Toimihenkilöt	637	631	276	272
	4 600	4 529	3 664	3 599
7. HENKILÖSTÖKULUT				
Palkat ja palkkiot	192 960	183 138	168 608	161 205
Henkilösivukulut				
Eläkekulut	19 482	27 656	17 394	26 188
Muut henkilösivukulut	14 316	15 736	10 499	11 000
	226 758	226 530	196 501	198 393
8. JOHDON PALKAT JA PALKKIOT				
Hallintoneuvosto	178	158	178	158
Hallitus ja toimitusjohtajat	2 040	1 903	843	784
	2 218	2 061	1 021	942
9. TILINTARKASTAJAN PALKKIOT				
PricewaterhouseCoopers-ketjuun kuuluville yhtiöille				
Tilintarkastus	356	397	170	170
Tilintarkastajan lausunnot	5	5	5	5
Veropalvelut	55	63	11	35
Muut palvelut	195	19	195	19
BDO AB				
Tilintarkastus	-	18	-	-
Veropalvelut	-	1	-	-
Muut palvelut	-	4	-	-
	611	507	381	229

Taseen liitetiedot

	KONSERNI 2012	KONSERNI 2011	EMO 2012	EMO 2011
10. SIIRTOSAAMISET				
Pakkauskoneiden vuokrat	257	174	257	174
Kansainvälisen myynnin jaksotus	1 805	440	1 805	440
Rojaltit	965	969	965	969
Työterveyshuollon korvaukset	1 688	1 611	1 688	1 611
Verosaamiset	3 467	4 090	-	62
Vuosihyvitykset	547	85	547	85
Eläkekulut	11 202	1	11 176	-
Sosiaalikulut	549	30	515	-
Matkaennakot	136	112	136	108
Tutkimusavustukset	165	196	165	196
ATK-ylläpitosopimukset	270	264	270	264
Muut siirtosaamiset	4 215	2 277	3 402	1 237
	25 266	10 249	20 926	5 146
11. AINEETTOMAT HYÖDYKKEET				
Aineettomat oikeudet				
Hankintameno 1.1.	16 837	15 813	15 388	14 493
Lisäykset 1.1.-31.12.	1 959	1 023	1 899	895
Vähennykset 1.1.-31.12.	-	-6	-	-
Hankintameno 31.12.	18 796	16 830	17 287	15 388
Kertyneet poistot 1.1.	-12 596	-11 682	-11 678	-10 909
Tilikauden poisto	-987	-909	-821	-769
Kertyneet poistot 31.12.	-13 583	-12 591	-12 499	-11 678
Kirjanpitoarvo 31.12.	5 213	4 239	4 788	3 710
Muut pitkävaikutteiset menot				
Hankintameno 1.1.	85 117	80 086	75 906	70 986
Lisäykset 1.1.-31.12.	3 424	5 023	3 411	4 920
Vähennykset 1.1.-31.12.	-276	-	-	-
Hankintameno 31.12.	88 265	85 109	79 317	75 906
Kertyneet poistot 1.1.	-71 487	-68 569	-63 012	-60 371
Tilikauden poisto	-3 473	-2 927	-3 259	-2 641
Kertyneet poistot 31.12.	-74 960	-71 496	-66 271	-63 012
Kirjanpitoarvo 31.12.	13 305	13 613	13 046	12 894
Aineettomat hyödykkeet yhteensä	18 518	17 852	17 834	16 604

Taseen liitetiedot

	KONSERNI 2012	KONSERNI 2011	EMO 2012	EMO 2011
12. AINEELLISET HYÖDYKKEET				
Maa- ja vesialueet				
Hankintameno 1.1.	23 889	23 725	17 179	16 988
Lisäykset 1.1.-31.12.	275	191	275	191
Vähennykset 1.1.-31.12.	-485	-245	-223	-
Hankintameno 31.12.	23 679	23 671	17 231	17 179
Kirjanpitoarvo 31.12.	23 679	23 671	17 231	17 179
Rakennukset ja rakennelmat				
Hankintameno 1.1.	532 785	514 674	477 511	466 889
Lisäykset 1.1.-31.12.	41 352	17 117	40 144	10 622
Vähennykset 1.1.-31.12.	-2 068	-18	-613	-
Hankintameno 31.12.	572 069	531 773	517 042	477 511
Kertyneet poistot 1.1.	-347 044	-326 144	-331 974	-313 484
Tilikauden poisto	-21 101	-20 801	-18 779	-18 490
Kertyneet poistot 31.12.	-368 145	-346 945	-350 753	-331 974
Kirjanpitoarvo 31.12.	203 924	184 828	166 289	145 537
Koneet ja kalusto sekä muut aineelliset hyödykkeet				
Hankintameno 1.1.	964 824	928 334	899 535	871 902
Lisäykset 1.1.-31.12.	48 140	36 662	44 326	27 694
Vähennykset 1.1.-31.12.	-4 440	-459	-990	-61
Hankintameno 31.12.	1 008 524	964 537	942 871	899 535
Kertyneet poistot ja arvonalennukset 1.1.	-736 096	-691 344	-700 801	-660 418
Tilikauden poisto	-46 138	-45 469	-41 193	-40 383
Kertyneet poistot ja arvonalennukset 31.12.	-782 234	-736 813	-741 994	-700 801
Kirjanpitoarvo 31.12.	226 290	227 724	200 877	198 734
Ennakkomaksut ja keskeneräiset hankinnat				
Hankintameno 1.1.	44 334	21 701	42 334	10 545
Lisäykset 1.1.-31.12.	83 133	62 201	80 485	40 013
Vähennykset 1.1.-31.12.	-447	-2 439	-	-
Siirrot valmiisiin	-74 260	-36 928	-72 621	-8 084
Siirrot kuluihin	-240	-222	-240	-140
Hankintameno 31.12.	52 520	44 313	49 958	42 334
Kertyneet poistot ja arvonalennukset 1.1.	-186	-136	-	-
Kertyneet poistot ja arvonalennukset 31.12.	-186	-136	-	-
Kirjanpitoarvo 31.12.	52 334	44 177	49 958	42 334
Aineelliset hyödykkeet yhteensä	506 227	480 400	434 355	403 784
Tilivuoden suunnitelman mukaiset poistot yhteensä	-71 699	-70 106	-64 052	-62 283
Kirjanpitoarvosta 31.12. tuotantokoneiden ja -kaluston osuus	253 422	208 479	180 580	178 591

Taseen liitetiedot

13. KONSERNIN JA EMOYHTIÖN OMISTAMAT YRITYKSET

KONSERNIYRITYKSET

	Konsernin omistus- ja äänivaltaosuus-%	Emoyhtiön omistus- ja äänivaltaosuus-%
Finlandia Cheese Inc., USA	100	100
Jäätelöyhtymä Oy, Helsinki	100	100
Pakkasukko Oy, Helsinki	100	100
SIA Valio International, Latvia	100	100
Smeds & Co Oy, Helsinki	100	100
UAB Valio International, Liettua	100	100
Nordic Dairy Holding Oy, Helsinki	100	100
Rushold M Oy, Helsinki *)	100	0
OOO Valio Center Odintsovo, Venäjä	100	0
OOO Valio, Venäjä	100	0
AS Valio Baltic, Viro	100	0
Valio Eesti AS, Viro	100	0
Võru Juust AS, Viro	100	0
Atleet Ou, Viro	100	0
Valio International (Poland) Ltd, Puola	100	100
Valio Shanghai Ltd, Kiina	100	100
Valio Sverige AB, Ruotsi	100	100

*) Konserniyhtiö Smeds & Co Oy omistaa yhden osakkeen

OMISTUSYHTEYSYRITYKSET OSAKKUUSYRITYKSET

Haapaveden Ympäristöpalvelut Oy	40,5	40,5
Pakastamo Oy, Helsinki	50,0	50,0
Suomen NP-Kierrätys Oy, Helsinki	25,0	25,0

KIINTEISTÖYHTIÖT

		Yhtiön oma pääoma	Viimeksi laaditun tilin- päättökseen voitto (tappio)
Kiinteistö Oy Tehontie 31, Kouvola	100	388	0

Taseen liitetiedot

14. SIIJOITUKSET EMOYHTIÖSSÄ

	Osakkeet konserni- yritykset	Osakkeet omistusyhtey- syritykset	Osakkeet muut
Hankintameno 1.1.2012	158 820	599	5 999
Lisäykset	-	-	412
Vähennykset	-38 490	-	-3 163
Hankintameno 31.12.2012	120 330	599	3 248
Kertyneet poistot ja arvonalennukset 1.1.2012	-43 654	-	-3 141
Tilikauden arvonalennusten muutos	33 671	-	3 141
Kertyneet poistot ja arvonalennukset 31.12.2012	-9 983	-	-
Kertyneet arvonalennusten palautukset 1.1.2012	4 878	-	378
Tilikauden arvonalennusten palautusten muutos	-	-	-378
Kertyneet arvonalennusten palautukset 31.12.2012	4 878	-	-
Kirjanpitoarvo 31.12.2012	115 225	599	3 248

15. SIIJOITUKSET KONSERNISSA

	Osakkeet konserni- yritykset	Osakkeet omistusyhtey- syritykset	Osakkeet muut
Hankintameno 1.1.2012	302	1 387	6 274
Lisäykset	-	424	379
Vähennykset	-	-	-42
Hankintameno 31.12.2012	302	1 811	6 611
Kertyneet poistot ja arvonalennukset 31.12.2012	-	-35	-3 139
Kirjanpitoarvo 31.12.2012	302	1 776	3 472

	KONSERNI 2012	KONSERNI 2011	EMO 2012	EMO 2011
16. RAHOITUSARVOPAPERIT				
Muut arvopaperit	35 975	18 455	35 975	18 455
17. SAAMISET SAMAN KONSERNIN YRITYKSILTÄ				
Myyntisaamiset	-	-	57 815	69 208
Muut saamiset	-	-	666	567
Lainasaamiset	-	-	3 000	3 000
	-	-	61 481	72 775

Taseen liitetiedot

	KONSERNI 2012	KONSERNI 2011	EMO 2012	EMO 2011
18. OMAN PÄÄOMAN MUUTOKSET				
Osakepääoma 1.1.	166 128	166 128	166 128	166 128
Osakepääoma 31.12.	166 128	166 128	166 128	166 128
Muut rahastot / vararahasto 1.1.	5 984	5 984	5 984	5 984
Muut rahastot / vararahasto 31.12.	5 984	5 984	5 984	5 984
Ulkomaisten tytäryhtiöiden oman pääoman kurssiero 1.1.	-6 911	-6 593	-	-
Ulkomaisten tytäryhtiöiden oman pääoman kurssiero 31.12.	-5 739	-6 911	-	-
Edellisten tilikausien voitto (tappio) 1.1. Osingonjako	321 702 -7 476	275 965 -7 808	231 834 -7 476	184 139 -7 808
Edellisten tilikausien voitto (tappio) 31.12.	314 226	268 157	224 358	176 331
Tilikauden voitto (tappio)	43 248	53 545	39 420	55 503
Oma pääoma 31.12.	523 847	486 903	435 890	403 946
Edellisten tilikausien voitto (tappio) 31.12. Vapaaehtoisista varauksista ja poistoeroista omaa pääomaan siirretty osuus	314 226 -85 437	268 157 -87 371	224 358 -	176 331 -
Tilikauden voitto (tappio)	43 248	53 545	39 420	55 503
	272 037	234 331	263 778	231 834
19. PAKOLLISET VARAUKSET				
Eläkevaraus	1 220	1 416	426	683
Muut pakolliset varaukset	1 464	543	1 460	60
	2 684	1 959	1 886	743
20. KONSERNIRESERVI				
Hankintameno 1.1.	-	440	-	-
Lisäykset	-	-	-	-
Vähennykset	-	-440	-	-
Hankintameno 31.12.	-	-	-	-
Kirjanpitoarvo 31.12.	-	-	-	-
21. LASKENNALLISET VEROSAAMISET JA -VELAT				
Laskennalliset verosaamiset				
Pakollisesta varauksesta	462	182	462	182
Muista kirjanpidon ja verotuksen väliaikaisista eroista	338	281	-	-
Verotuksessa vahvistettavasta tappiosta	2 073	2 674	-	-
	2 873	3 137	462	182
Laskennalliset verovelat				
Tilinpäätössiirroista	28 415	28 888	-	-
	28 415	28 888	-	-

Taseen liitetiedot

	KONSERNI 2012	KONSERNI 2011	EMO 2012	EMO 2011
22. SIIRTOVELAT				
Korot	3 583	3 653	3 531	3 546
Lomapalkkavarausvelka sosiaalikuluihin	28 504	27 783	28 349	27 076
Myönnetty alennukset	5 187	6 646	35	8
Eläkemaksut	-	11 650	-	12 000
Palkat sosiaalikuluihin	12 015	12 617	9 355	9 883
Rojalitit ja provisiot	603	534	603	534
Verovelat	4 885	7 311	3 841	5 818
Muut siirtovelat	7 491	8 570	6 410	5 941
	62 268	78 764	52 124	64 806
23. VELAT, JOTKA ERÄÄNTYVÄT MYÖHEMMIN KUIN VIIDEN VUODEN KULUTTUA				
Muut lainat	630	491	630	491
	630	491	630	491
24. VELAT SAMAN KONSERNIN YRITYKSILLE				
Ostovelat	-	-	974	317
Muut velat	-	-	24 464	33 909
Siirtovelat	-	-	-	9
	-	-	25 438	34 235
25. VELAT OMISTUSYHTEISYRITYKSILLE				
Ostovelat	164	188	164	188
Muut velat	-	-	-	-
	164	188	164	188
26. VAKUUKSET JA VASTUUSITOUKSET				
Omasta toiminnasta				
Velat, joiden vakuudeksi on annettu kiinnityksiä ja pantteja				
Rahalaitoslainat	95 000	43 000	95 000	43 000
Annetut kiinnitykset	217 139	217 139	217 139	217 139
	217 139	217 139	217 139	217 139
Kiinnitysvakuudet	46 323	46 356	46 120	46 120
Takaukset	28 813	28 841	20 513	20 541
Leasingvastuut				
12 kk aikana	8 252	7 499	7 989	7 023
myöhemmin	24 383	20 055	24 030	19 144
	32 635	27 554	32 019	26 167
Konserniin kuuluvien yritysten puolesta	-	-	8 300	8 300
Muiden puolesta	4 519	4 879	4 519	4 879
Omasta toiminnasta	324 910	319 890	315 791	309 967
Konserniin kuuluvien yritysten puolesta	-	-	8 300	8 300
Muiden puolesta	4 519	4 879	4 519	4 879
	329 429	324 769	328 610	323 146

Taseen liitetiedot

	KONSERNI 2012	KONSERNI 2011	EMO 2012	EMO 2011
27. PÄÄSTÖOIKEUDET				
Vastikkeetta saadut päästöoikeudet tCO ₂	108 338	108 338	108 338	108 338
Vuotuiset päästömäärät tCO ₂	77 177	83 689	77 177	83 689
Hallinnassa olevat päästöoikeudet tCO ₂	152 247	108 338	152 247	108 338
Yhtiöllä on taseen ulkopuolista päästöoikeusvarallisuutta t€	502	51	502	51

28. MUUT TALOUDELLISET VASTUUT

Kiinteistöinvestoinnit

Yhtiö on tehnyt arvonlisäverovähennyksiä kiinteistöinvestoinneista, joihin liittyy mahdollinen vähennetyn veron tarkistusvelvollisuus, jos tiloja otetaan arvonlisäverovähennykseen oikeuttamattomaan käyttöön. Tällaista muutosta ei kuitenkaan ole näköpiirissä.

Emoyhtiön voitonjakoehdotus

Voitonjakokelpoiset varat tilinpäätöksessä ovat 263 779 079,76 euroa.

Yhtiön taloudellisessa tilanteessa ei ole tilikauden päättymisen jälkeen tapahtunut olennaisia muutoksia eikä myöskään OYL:n 13:2 §:ssä tarkoitettu maksukykyisyydesti vaikuta voitonjakokelpoisten varojen määrään. Hallitus ehdottaa yhtiökokoukselle voitonjakokelpoisten varojen käyttämistä seuraavasti:

Edellisten tilikausien voittovarot	224 359 049,34 €
Tilikauden voitto	39 420 030,42 €
Yhteensä	263 779 079,76 €

Hallitus ehdottaa yhtiökokoukselle, että osinkona jaetaan 4,0 % osakkeen nimellisarvosta eli 136,00 € osakkeelta	6 645 096,00 €
---	----------------

Mikäli yhtiökokous hyväksyy edellä olevan voitonjakoehdotuksen,
yhtiön oma pääoma osingonjaon jälkeen on seuraava:

Osakepääoma	166 127 400,00 €
Vararahasto	5 984 101,53 €
Edellisten tilikausien voittovarot	257 133 983,76 €
Oma pääoma yhteensä	429 245 485,29 €

HALLITUKSEN TOIMINTAKERTOMUKSEN JA TILINPÄÄTÖKSEN ALLEKIRJOITUKSET

Helsingissä 4. päivänä maaliskuuta 2013

Antti Rauhamaa
hallituksen puheenjohtaja

Vesa Kaunisto

Pekka Laaksonen
toimitusjohtaja

Jarmo Juutinen

Sauli Lähteenmäki

TILINPÄÄTÖSMERKINTÄ

Suoritetusta tilintarkastuksesta on tänään annettu kertomus.

Helsingissä 4. päivänä maaliskuuta 2013

PricewaterhouseCoopers Oy
KHT-yhteisö

Eero Suomela
KHT

Tilintarkastuskertomus

Valio Oy:n yhtiökokoukselle

Olemme tilintarkastaneet Valio Oy:n kirjanpidon, tilinpäätöksen, toimintakertomuksen ja hallinnon tilikaudelta 1.1.–31.12.2012. Tilinpäätös sisältää sekä konsernin että emoyhtiön taseen, tuloslaskelman, rahoituslaskelman ja liitetiedot.

Hallituksen ja toimitusjohtajan vastuu

Hallitus ja toimitusjohtaja vastaavat tilinpäätöksen ja toimintakertomuksen laatimisesta ja siitä, että ne antavat oikeat ja riittävät tiedot Suomessa voimassa olevien tilinpäätöksen ja toimintakertomuksen laatimista koskevien säännösten mukaisesti. Hallitus vastaa kirjanpidon ja varainhoidon valvonnan asianmukaisesta järjestämisestä ja toimitusjohtaja siitä, että kirjanpito on lainmukainen ja varainhoito luotettavalla tavalla järjestetty.

Tilintarkastajan velvollisuudet

Velvollisuutenamme on antaa suorittamamme tilintarkastuksen perusteella lausunto tilinpäätöksestä, konserni-tilinpäätöksestä ja toimintakertomuksesta. Tilintarkastuslaki edellyttää, että noudatamme ammattieettisiä periaatteita. Olemme suorittaneet tilintarkastuksen Suomessa noudatettavan hyvän tilintarkastustavan mukaisesti. Hyvä tilintarkastustapa edellyttää, että suunnittelemme ja suoritamme tilintarkastuksen hankkiaksemme kohtuullisen varmuuden siitä, onko tilinpäätöksessä tai toimintakertomuksessa olennaista virheellisyyttä, ja siitä, ovatko emoyhtiön hallintoneuvoston tai hallituksen jäsenet tai toimitusjohtaja syylistyneet tekoon tai laiminlyöntiin, josta saattaa seurata vahingonkorvausvelvollisuus yhtiötä kohtaan, taikka rikkoneet osakeyhtiölakia tai yhtiöjärjestystä.

Tilintarkastukseen kuuluu toimenpiteitä tilintarkastusevidenssin hankkimiseksi tilinpäätökseen ja toimintakertomukseen sisältyvistä luvuista ja niissä esitettävistä muista tiedoista. Toimenpiteiden valinta perustuu tilintarkastajan harkintaan, johon kuuluu väärinkäytöksestä tai virheestä johtuvan olennaisen virheellisyyden riskien arviointi. Näitä riskejä arvioidessaan tilintarkastaja ottaa huomioon sisäisen valvonnan, joka on yhtiössä merkityksellistä oikeat ja riittävät tiedot antavan tilinpäätöksen ja toimintakertomuksen laatimisen kannalta. Tilintarkastaja arvioi sisäistä valvontaa pystyäkseen suunnittelemaan olosuhteisiin nähden asianmukaiset tilintarkastustoimenpiteet mutta ei siinä tarkoituksessa, että hän antaisi lausunnon yhtiön sisäisen valvonnan tehokkuudesta. Tilintarkastukseen kuuluu myös sovellettujen tilinpäätöksen laatimisperiaatteiden asianmukaisuuden, toimivan johdon tekemien kirjanpidollisten arvioiden kohtuullisuuden sekä tilinpäätöksen ja toimintakertomuksen yleisen esittämistavan arviointi.

Käsityksemme mukaan olemme hankkineet lausuntonne perustaksi tarpeellisen määrän tarkoitukseen soveltuva tilintarkastusevidenssiä.

Lausunto tilinpäätöksestä ja toimintakertomuksesta

Lausuntonamme esitämme, että tilinpäätös ja toimintakertomus antavat Suomessa voimassa olevien tilinpäätöksen ja toimintakertomuksen laatimista koskevien säännösten mukaisesti oikeat ja riittävät tiedot konsernin sekä emoyhtiön toiminnan tuloksesta ja taloudellisesta asemasta. Toimintakertomuksen ja tilinpäätöksen tiedot ovat ristiriidattomia.

Muut lausunnot

Puollamme tilinpäätöksen ja konsernitalinpäätöksen vahvistamista. Hallituksen esitys taseen osoittaman voiton käyttämisestä on osakeyhtiölain mukainen. Puollamme vastuuvapauden myöntämistä emoyhtiön hallintoneuvoston ja hallituksen jäsenille sekä toimitusjohtajalle tarkastamaltamme tilikaudelta.

Helsingissä 4. päivänä maaliskuuta 2013

PricewaterhouseCoopers Oy
KHT-yhteisö

Eero Suomela
KHT

Hallintoneuvoston lausunto

Olemme tutustuneet Valio Oy:n tilinpäätökseen, konsernitilinpäätökseen ja toimintakertomukseen ajalta 1.1.–31.12.2012 sekä tilintarkastuskertomukseen.

Puollamme tilinpäätöksen ja konsernitilinpäätöksen vahvistamista ja yhdyimme hallituksen ehdotukseen voiton käyttämisestä.

Hallintoneuvostosta ovat erovuorossa Jari Hekkala, Esa Kotala, Katariina Lampela, Pekka Lestinen, Veikko Matikainen, Timo Neuvonen, Mauri Penttilä, Anneli Santa-aho ja Risto Sonninen.

Lisäksi hallintoneuvostoon on valittava uudet jäsenet siitä eroa pyytäneiden Kimmo Kemppaisen ja Kari Pirosen tilalle heidän jäljellä olevaksi toimikaudekseen.

Helsingissä 5. päivänä maaliskuuta 2013

Hallintoneuvoston puolesta

Pentti Santala
puheenjohtaja

Valio Oy:n omistajat 31.12.2012

Valio Oy on suomalaisten maidontuottajien yritys. Valion omistajina ovat maidontuottajien keräilyä tai jalostusta harjoittavat yhteisöt. Jalostettavan raaka-aineen Valio saa ensisijaisesti yritykseen sitoutuneiden osuuskuntien maidontuottajilta.

Valion omistajahallinnon muodostavat yhtiökokous, hallintoneuvosto ja hallitus.

Osakkaan nimi	Kotipaikka	Osakkeita
		à 3 400 €/kpl
Evijärven Osuusmeijeri	Evijärvi	71
* Hirvijärven Osuusmeijeri	Jalasjärvi	77
* Hämeenlinnan Osuusmeijeri	Hämeenlinna	1
Härmän Seudun Osuusmeijeri	Alahärmä	138
* Kaustisen Osuusmeijeri	Kaustinen	1
* Kuusamon Osuusmeijeri	Kuusamo	265
* Laaksojen Maitokunta	Ylivieska	1
Meijeriosuuskunta Milka	Vöyri	5
Osuuskunta ItäMaito	Lapinlahti	13 022
Osuuskunta Länsi-Maito	Tampere	6 256
* Osuuskunta Maitokolmio	Toholampi	244
* Osuuskunta Maitomaa	Suonenjoki	290
Osuuskunta Maitosuomi	Jyväskylä	7 421
Osuuskunta Normilk	Jyväskylä	6
Osuuskunta Pohjolan Maito	Haapavesi	8 382
* Osuuskunta Satamaito	Pori	348
Osuuskunta Tuottajain Maito	Riihimäki	12 280
* Paavolan Osuusmeijeri	Ruukki	53
Yhteensä		48 861
Osakkaita yhteensä 31.12.2012		18

Osakepääoma yhteensä 166 127 400 €

* Ei liikesuhteessa Valion kanssa


Osuuskunta Satamaito on myynyt osakkeensa yhtä lukuun ottamatta Valion muille osakkaille siten, että osakkeiden siirto on rekisteröity Valion osakasluetteloon 4.2.2013.

Johtoryhmä

	Johtoryhmän jäsen vuodesta	Valio Oy:ssä vuodesta
Toimitusjohtaja Pekka Laaksonen	2007	2007
Hallintojohtaja, toimitusjohtajan varamies, kauppaneuvos Heikki Halkilahti Konsernihallinto	1993	1976
Johtaja Rauno Hiltunen Tuoretuotteet ja markkinointi	2011	1984
Johtaja Annikka Hurme Pohjoismaiden myynti ja jakelu	2004	1989
Johtaja Jyri-Pekka Kinnunen Talous, rahoitus ja tietohallinto	2008	2008
Johtaja Mika Koskinen Kasvumarkkinat ja Teollisuusmyynti	2012	2005
Johtaja, professori Tiina Mattila-Sandholm Uudistuminen	2004	2004
Johtaja Arto Tikkanen Juustot, Rasvat ja Jauheet	2004	1981

Johtoryhmän neuvottelukunta

	Neuvottelukunnan jäsen vuodesta
Professori Jaakko Aspara	2012
Dr. Harald Einsmann	2008
Michael Thompson	2008



Rakkaudesta
suomalaiseen
maitoon