




Styrelsens verksamhetsberättelse och bokslut

1.1.–31.12.2014



Styrelsens verksamhetsberättelse 1.1–31.12.2014

Allmänt

Valios affärsverksamhet var framgångsrik under det första halvåret. För att effektivisera produktionsstrukturen beslöt Valio att stänga fabrikerna i Toholampi och Kaitsor.

I augusti inträffade en vändning, när Rysslands importbegränsningar hindrade exporten av mjölkbaserade produkter från Finland till Ryssland. Valio var tvungen att styra produktionen till industriprodukter med lägre täckningsbidrag och sjunkande världsmarknadspriser. I Finland ledde samtidigt den försämrade köpkraften och det ändrade köpbeteendet bland konsumenterna till sänkt prisnivå. Mjölkkavkastningen minskade betydligt jämfört med rekordnivån i början av året. Situationen ledde till att personalen minskades på huvudkontoret och i de fabriker där produktionen var inriktad på export till Ryssland. Verksamheten inom Valios organisation i Ryssland minskades så att den motsvarade affärsverksamheten. I september beslöt Valio Ab:s styrelse att sänka avräkningspriset som betalas till andelslagen med 6 cent per liter.

Under räkenskapsperioden byttes bolagets verkställande direktör, liksom även styrelseordföranden, då den föregående gick i pension.

Valio Ab:s mjölkinvägning uppgick till 1 929 miljoner liter i Finland, en ökning med 41 miljoner liter jämfört med året innan.

Koncernen omsatte 1 950 miljoner euro (2 029 milj. euro år 2013), en minskning med 3,9 procent jämfört med året innan. Omsättningen i Finland sjönk med 0,8 procent, medan den internationella omsättningen sjönk med 9,1 procent. Mjölkmarginalen uppgick till 974 miljoner euro (1 026 milj. euro) och mjölkkavkastningen var 43,7 cent per liter.

Det genomsnittliga producentpriset på mjölk slutade på 45,4 cent per liter. Ingen efterlikvid betalades för 2014. För mjölkråvaran betalades 21 miljoner euro mindre än under föregående år. Till ägarna betalades 885 miljoner euro (907 milj. euro) ut som avräkningspris, efterlikvid, dividend och ränta.

Koncernens redovisade resultat var -36 miljoner euro (65 milj. euro).

Aktieägare och aktiekapital

Antalet aktieägare i Valio Ab var 17, dvs. en mindre än under föregående räkenskapsperiod. Valio Ab:s till fullo inbetalda aktiekapital är 166 127 400 euro. Antalet aktier är 48 861. De är alla av samma aktieslag och med lika rätt till utdelning samt del i bolagets tillgångar. För aktierna gäller inlösenklausul.

Riskhantering

Ansvar för riskerna och riskhanteringen innehas av affärsområdena. Valiokoncernens största risker hänför sig till marknadsprisernas utveckling i Finland och exportländerna, de största produktgruppernas ställning på olika marknader, valutakurserna samt olika skaderisker och deras inverkan på affärsverksamheten.

Försäkringar skyddar mot sådana skaderisker som har stora konsekvenser för Valiokoncernens operativa förmåga. Valios viktigaste skadeförsäkringar ingår i ett försäkringsprogram som omfattar hela koncernen.

Kassaflöden och balansposter i utländsk valuta skyddas i regel inte.

Säkerhetsmålet är noll olycksfall och skador.

Rättsprocesser

Valio Ab fick den 26 juni 2014 ett uppdaterat avgörande från marknadsdomstolen gällande en framställan från Konkurrens- och konsumentverket och tillhörande krav på påföljdsavgift för missbruk av marknadsställning vid tillverkningen och partiförsäljningen av basmjölk i Finland 1.3.2010–31.8.2012. Marknadsdomstolens beslut innehåller en påföljdsavgift på 70 000 000,00 euro som Valio Ab har bokfört under avsättningar i bokslutet.

Valio Ab har överklagat marknadsdomstolens beslut till högsta förvaltningsdomstolen. Valio Ab ansökte samtidigt om verkställighetsförbud hos högsta förvaltningsdomstolen för den påföljdsavgift som marknadsdomstolen ålagt Valio Ab, och högsta förvaltningsdomstolen godkände verkställighetsförbudet.

På basis av marknadsdomstolens beslut har Arla Oy väckt en konkurrensrättslig skadeståndstalan mot Valio Ab vid Helsingfors tingsrätt den 6 november 2014. Arla Oy kräver Valio Ab på 57 915 582,78 euro i skadestånd. Eftersom marknadsdomstolens beslut inte har vunnit laga kraft, har Arla Oy bett Helsingfors tingsrätt att låta skadeståndsärendet vila tills högsta förvaltningsdomstolen har avgjort ärendet och det har vunnit laga kraft. Dessutom har Osuuskunta Satamaito, Osuuskunta Maitomaa, Osuuskunta Maitokolmio, Juustoportti ILO Oy och Ilmajoen Osuusmeijeri (nedan tillsammans småmejerierna) den 18 december 2014 meddelat Valio Ab att Valio Ab:s påstådda konkurrensbrott har orsakat dessa småmejerier skador på sammanlagt 43 660 097,00 euro plus eventuell avkastningsränta och kostnader för skötseln av ärendet, som Valio Ab skulle vara skyldig att betala till småmejerierna till fullt belopp. Eftersom Valio Ab tycker att både Konkurrens- och konsumentverkets framställan till marknadsdomstolen och marknadsdomstolens beslut är ogrundade och behandlingen av ärendet i högsta förvaltningsdomstolen dessutom inte är avslutad, anser Valio Ab att Arla Oy:s och småmejeriernas skadeståndskrav saknar grund. Således har ingen avsättning gjorts i bokslutet för Arla Oy:s eller småmejeriernas skadeståndskrav.

Forskning och produktutveckling

Under 2014 lanserade Valio 136 nya produkter på den finländska marknaden (120 st.) och dessutom även nyheter på andra marknader. Under 2014 lämnade Valio in 5 nya patentansökningar (9 st.).

Kostnaderna för forskning och produktutveckling samt kvalitetskontroll uppgick till 32,1 miljoner euro (30,3 milj. euro), vilket motsvarade 1,6 procent av omsättningen (1,5 procent).

Personal

Medelantalet anställda i koncernen under 2014 var 4 662 (4 613) och vid räkenskapsperiodens slut 4 375 (4 567). Det finländska moderbolaget sysselsatte i genomsnitt 3 734 personer (3 683 personer) och de utländska dotterbolagen 928 personer (930 personer).

Mest personal i utlandet hade Ryssland med i genomsnitt 475 personer (477 personer) och Estland med 367 personer (367 personer). I slutet av året uppgick personalen i Ryssland till 354 personer (504 personer) och i Estland till 367 personer (368 personer).

Personalen bestod av 53 procent män och 47 procent kvinnor (53 procent respektive 47 procent). Personalens medelålder var 42 år (40 år).

Till följd av uppsägningar minskade personalen vid huvudkontoret med 172 personer, vid fabrikerna i Toholampi och Kaitsor med sammanlagt 49 personer och i Valios organisation i Ryssland med 219 personer. En del av personalminskningarna kunde skötas genom pensionsarrangemang och en del av uppsägningarna verkställs under 2015.

Lönerna för arbetstid vid Valio Ab uppgick under 2014 till 139,7 miljoner euro (135,8 milj. euro). Pensionskostnaderna uppgick till 9,9 miljoner euro (10,1 milj. euro). Sociala löner och lagstadgade sociala kostnader inklusive tilläggs-pensionsavgifter utgjorde 36,5 procent av lönen (38,4 procent).

Miljöskydd

För sin verksamhet i Finland har Valio Ab ett ISO 14001-certifierat miljösystem. I samband med de interna granskningarna och de kontroller som utförts av ackrediterade externa företag har inga större avvikelser från miljölagstiftningen eller myndigheternas krav konstaterats.

De största miljökonsekvenserna av verksamheten härrör från avloppsvattenbelastning till följd av produktionssvinn, sideffekter vid användningen av vatten och energi för att upprätthålla en förstklassig hygien samt avfallshantering av använda förpackningar.

Räkenskapsperiodens investeringar i syfte att minska miljökonsekvenser uppgick i Finland till 2,8 miljoner euro och de kostnadsförda miljöutgifterna till totalt 14,2 miljoner euro. Den största miljöinvesteringen gjordes i den samtida minskningen av avloppsvattenbelastningen och tillvaratagandet av mjölktorrs-substans vid fabriken i Seinäjoki. Dessutom förbättrades produktionens energieffektivitet genom investeringar i tillvaratagande av spillvärme vid syltfabriken i Suonenjoki för totalt 0,4 miljoner euro. Under de närmaste åren kommer Valios miljö-kostnader i Finland att öka betydligt på grund av saneringar av avloppsreningsverk på flera verksamhetsorter. Moderniseringar av reningsverken pågår i Haapavesi och Suonenjoki.

I slutet av 2014 trädde den reformerade miljöskyddslagen, miljöskyddsförordningen och den reformerade lagen om vattentjänster i kraft. De nya författningarna påverkar inte Valios verksamhet i någon större utsträckning.

I Valiokoncernens verksamhet 2014 förbrukades totalt 788 gigawattimmar el, det bildades 6,1 miljoner kubikmeter avloppsvatten, avloppsvattenbelastningen på reningsverken var 11 100 ton beräknat som kemisk syreförbrukning och produktionen genererade 940 ton avfall som inte kunde återvinnas eller återanvändas. Jämfört med föregående år har mängden avfall som inte har återvinnas eller återanvändas minskat betydligt och avloppsvattenbelastningen har minskat något. Energiförbrukningen och mängden avloppsvatten har ökat betydligt.

Mer detaljerade miljösjffror för verksamheten i Finland publiceras i Valio Ab:s rapport om företagsansvar på www.valio.fi.

Ändringar i koncernstrukturen

I slutet av räkenskapsperioden beslöt Valio Ab att grunda ett helägt dotterbolag i Danmark, Valio Danmark ApS.

Omsättning

Koncernen omsatte 1 950 miljoner euro (2 029 milj. euro). Omsättningen i Finland var 1 264 miljoner euro (1 274 milj. euro). Den internationella verksamheten omsatte 686 miljoner euro (755 milj. euro). Valio Ab:s omsättning var 1 714 miljoner euro (1 778 milj. euro).

Investeringar

Koncernens investeringar uppgick till 152 miljoner euro (118 milj. euro), vilket motsvarar 7,8 procent (5,8 procent) av omsättningen.

De största investeringsobjekten var en ny pulverfabrik och en laboratoriebyggnad vid Valios fabrik i Lapinlax, ökad tillverkningskapacitet av specialmjölk vid mejeriet i Tammerfors, utbyggnad och kapacitetsökning vid mejeriet i Uleåborg, ökad tillverkningskapacitet av kvarg vid fabriken i Seinäjoki, biltvätthall och producent-service vid fabriken i Haapavesi samt en mellanmålsfabrik på en ny tomt i Riihimäki.

Finansiering

Koncernens och moderbolagets likviditet var god under hela räkenskapsperioden. Kassa och banktillgodohavanden samt insättningar uppgick vid räkenskapsårets slut till 255 miljoner euro (266 milj. euro). Omsättningstillgångarna utgjorde vid räkenskapsperiodens slut 180 miljoner euro och i början av perioden 174 miljoner euro. De räntebärande skulderna var vid räkenskapsperiodens slut 416 miljoner euro och i början av perioden 331 miljoner euro. Skulder till kreditinstitut ökade med 96 miljoner euro. De finansiella nettokostnaderna uppgick till 7,8 miljoner euro (7,8 milj. euro), vilket motsvarar 0,4 procent (0,4 procent) av koncernens omsättning.

Resultat

Koncernens resultat före skatt var -27 miljoner euro (78 milj. euro). Räkenskapsperiodens skatter uppgick till 9 miljoner euro (13 milj. euro). Koncernens resultat var -36 miljoner euro (65 milj. euro).

Moderbolagets resultat före skatt och bokslutsdispositioner var -39 miljoner euro (64 milj. euro). De avskrivningar som gjorts ligger inom de maximigränser som skattelagarna tillåter. Räkenskapsperiodens inkomstskatter uppgick till 1 miljon euro (15 milj. euro). Räkenskapsperiodens resultat för moderbolaget var -67 miljoner euro (45 milj. euro).

Koncernens mjölkmargin var 974 miljoner euro och mjölkavkastningen 43,7 cent per liter.

År 2015

Situationen inom affärsverksamheten i slutet av 2014 fortsätter i början av 2015. Det allmänna svaga ekonomiska läget i Finland och Rysslands importbegränsningar påverkar affärsverksamhetens lönsamhet.

EU:s system med mjölkkvoter upphör på våren 2015. Detta kan öka mjölkproduktionen i Europa, påverka priserna på industriprodukter och öka importtrycket ytterligare även på den finska marknaden. I Finland konkurrerar detaljhandeln om marknadsandelar med hjälp av priset inom ett marknadsfält där köpkraften har försämrats.

Osäkerhetsfaktorer inom världsekonomin gör det svårt att förutse utvecklingen för resten av året.

Bolagets styrelse fattade i januari 2015 beslut om att sänka mjölkpriset som betalas till andelslagen med ytterligare 4 cent per liter från och med den 1 februari 2015.

Styrelsens förslag till vinstutdelning

Styrelsen föreslår en utdelning på 3,4 procent av aktiens nominella värde, dvs. 115,60 euro per aktie. Sammanlagd utdelning blir då 5 648 331,60 euro.

Valiokoncernens femårsöversikt

	2014	2013	2012	2011	2010
Av ägarna mottagen mjölmängd milj. l	1 929	1 888	1 865	1 870	1 899
Betalt till ägarna milj. € ¹⁾	885	907	883	836	787
Valio Ab:s avräkningspris till andelsföreningarna totalt, cent/l ²⁾	45,4	47,5	46,7	44,1	40,9
Omsättning milj. €	1 950	2 029	2 000	1 929	1 822
Förändring %	-3,9	1,5	3,7	5,9	2,0
- Finland milj. €	1 264	1 275	1 273	1 235	1 168
Förändring %	-0,8	0,1	3,1	5,7	-5,2
- Internationell verksamhet milj. €	686	755	727	694	654
Förändring %	-9,0	3,9	4,7	6,1	18,1
Omsättning/av ägarna mottagen mjölkliter €/l	1,01	1,07	1,07	1,03	0,96
Medelantal anställda	4 662	4 613	4 600	4 529	4 403
Löner och arvoden milj. €	198	195	193	183	173
Forsknings- och produktutvecklingskostnader milj. €	20	18	17	16	16
Bokföringsresultat milj. €	-36	65	43	54	39
Balansomslutning milj. €	1 241	1 228	1 124	1 011	986
Omsättningstillgångar milj. €	180	174	168	163	145
Investeringar milj. €	152	118	105	85	68
Avskrivningar och nedskrivningar enligt plan milj. €	80	73	72	70	67
Soliditetsgrad %	42	47	47	48	45
Mjölkmarginal milj. € ³⁾	974	1 026	991	961	901
Mjölktäkt, cent/l ⁴⁾	43,7	48,0	46,6	44,9	41,1

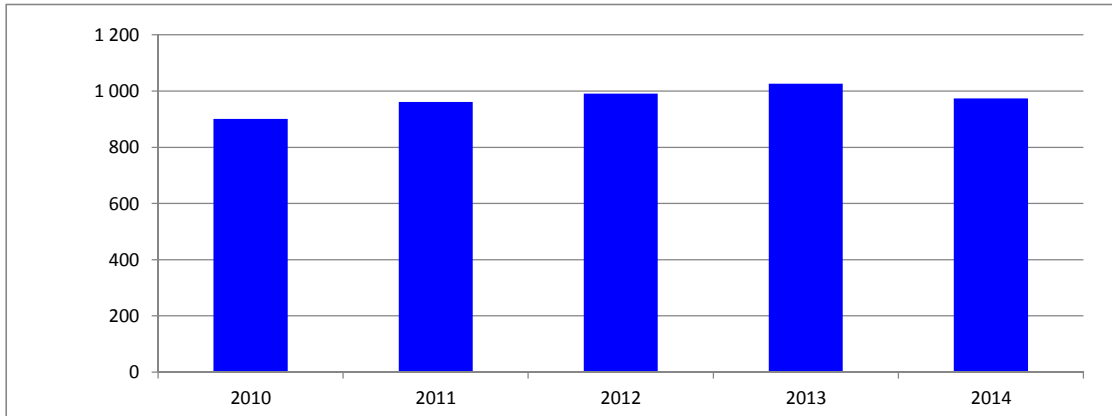
¹⁾ Till ägarna betalt avräkningspris, efterlikvid, dividender och räntor.

²⁾ Inkl. basdel, tillägg enligt sammansättning och kvalitet samt efterlikvid.

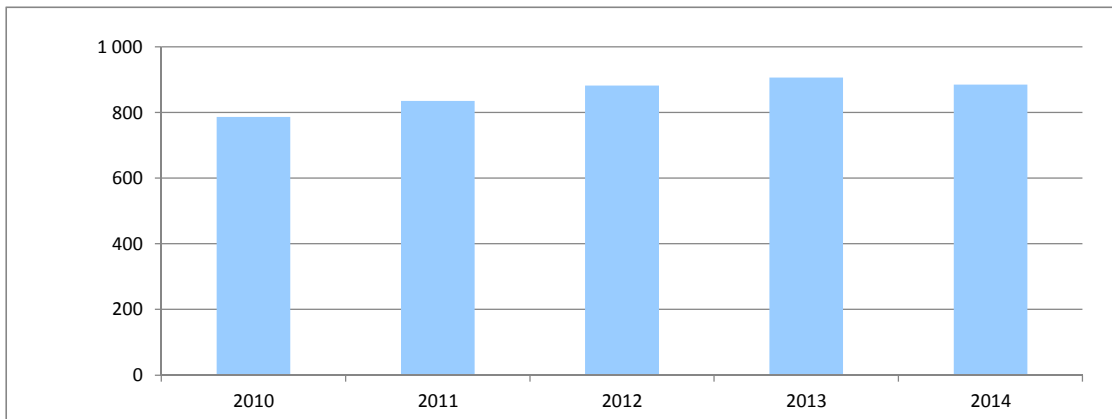
³⁾ Från omsättningen görs avdrag för samtliga kostnader utom det producentpris på mjölk som betalats till ägarna, räntor på delägarlån, avskrivningar enligt plan, extra understödsavgifter till pensionskassan samt återbetalningar av pensionsavgifter. Dessutom beaktas i mjölkmarginalen för 2010–2014 skatter i bokslutsdispositioner samt skatteeffekten av Valio Ab:s resultat efter avdrag av skatteandelen på resultatet beräknat enligt den genomsnittliga procentuella utdelningen på aktiekapitalet.

⁴⁾ Från mjölkmarginalen görs avdrag för det uppskattade finansieringsbehovet för investeringar, och den siffra som erhållits divideras med den mjölkvolym som mottagits från Valio Ab:s ägare.

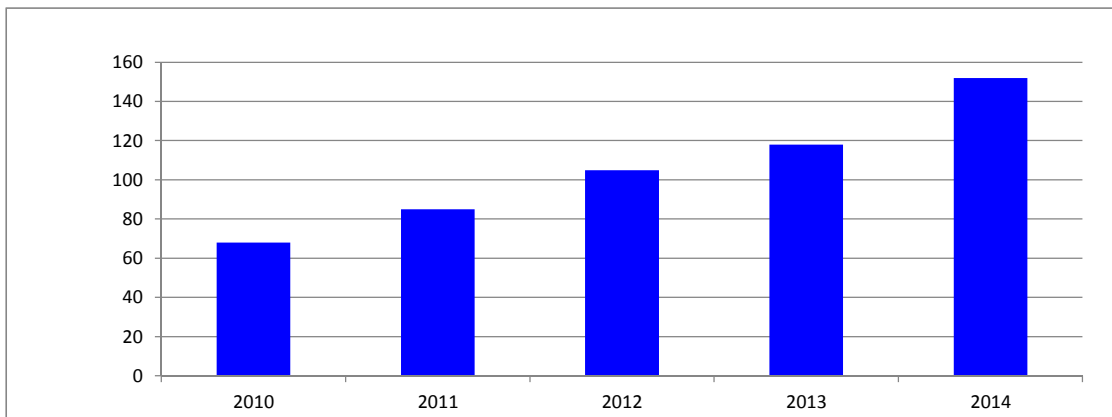
Valiokoncernens mjölk marginal milj. €



Betalt till ägarna milj. €



Valiokoncernens investeringar milj. €



Koncernens resultaträkning

	2014	2013
Omsättning	1 950 240	2 029 148
Ökning (+) / minskning (-) av lager av färdiga varor och varor under tillverkning	6 834	-13
Tillverkning för eget bruk	1 177	1 069
Övriga rörelseintäkter	40 354	36 522
Material och tjänster		
Material, förnödenheter och varor		
Inköp under räkenskapsperioden	1 231 402	1 277 321
Ökning (-) / minskning (+) av lager	3 604	-7 923
Externa tjänster	24 352	23 805
	-1 259 358	-1 293 203
Personalkostnader		
Löner och arvoden	198 098	195 214
Lönebikostnader		
Pensionskostnader	12 275	12 394
Övriga lönebikostnader	13 279	14 601
	-223 652	-222 209
Avskrivningar och nedskrivningar		
Avskrivningar enligt plan	76 280	73 339
Nedskrivningar av tillgångar bland bestående aktiva	3 948	-
	-80 228	-73 339
Övriga rörelsekostnader	-384 844	-392 259
Rörelsevinst (förlust)	50 523	85 716
Finansiella intäkter och kostnader		
Intäkter från övriga placeringar bland bestående aktiva		
Från övriga	14	10
Övriga ränteintäkter och finansiella intäkter		
Från övriga	5 242	2 475
Andel av intresseföretagens resultat	456	331
Räntekostnader och övriga finansiella kostnader		
Till övriga	-13 520	-10 598
	-7 808	-7 782
Vinst (förlust) före extraordinära poster	42 715	77 934
Extraordinära kostnader	-70 100	-
Vinst (förlust) före bokslutsdispositioner och skatter	-27 385	77 934
Inkomstskatt		
Inkomstskatt	-4 826	-16 874
Latenta skatter	-4 088	4 000
	-8 914	-12 874
Räkenskapsperiodens vinst (förlust)	-36 299	65 060

Alla siffror i 1 000 euro

Koncernens finansieringsanalys

	2014	2013
Kassaflöde från verksamheten		
Rörelsevinst	50 523	85 716
Korrektivposter		
Avskrivningar enligt plan	76 280	73 339
Övriga intäkter och kostnader som inte medfört betalning	10 582	-1 332
Övriga korrektivposter	-1 944	1 545
Kassaflöde före förändring av rörelsekapital	135 441	159 268
Förändring av rörelsekapital:		
Ökning (-) / minskning (+) av kortfristiga räntefria rörelsefordringar	46 565	-31 621
Ökning (-) / minskning (+) av omsättningstillgångar	-6 369	-5 650
Ökning (+) / minskning (-) av kortfristiga räntefria skulder	-86 059	38 746
Kassaflöde från verksamheten före finansiella poster och skatter	89 578	160 743
Betalda räntor och betalningar för affärsverksamhetens övriga finansiella kostnader	-13 761	-10 958
Erhållen utdelning	14	10
Erhållna räntor och övriga finansiella intäkter	5 266	2 477
Betalda direkta skatter	-7 212	-17 000
Kassaflöde från verksamheten	73 885	135 272
Kassaflöde från investeringar		
Investeringar i materiella och immateriella tillgångar	-151 370	-117 688
Erhållna investeringsbidrag	91	60
Överlåtelseinkomster från materiella och immateriella tillgångar	3 338	435
Investeringar i övriga placeringar	-892	-248
Överlåtelseinkomster från övriga placeringar	392	-
Återbetalning av lånefordringar	-152	1 350
Övrigt	-15 246	-5 984
Kassaflöde från investeringar	-163 839	-122 075
Kassaflöde från finansiering		
Ökning (+) / minskning (-) av kortfristiga lån	-11 888	2 678
Upptagna långfristiga lån	152 765	67 902
Återbetalning av långfristiga lån	-55 821	-46 247
Betald utdelning	-5 814	-6 645
Kassaflöde från finansiering	79 242	17 688
Förändring av likvida medel	-10 712	30 885
Likvida medel vid räkenskapsperiodens början	265 766	234 881
Likvida medel vid räkenskapsperiodens slut	255 054	265 766

Alla siffror i 1 000 euro

Koncernens balansräkning

AKTIVA	31.12.2014	31.12.2013
Bestående aktiva		
Immateriella tillgångar		
Immateriella rättigheter	7 026	5 557
Övriga utgifter med lång verkningstid	18 539	16 564
	25 565	22 121
Materiella tillgångar		
Mark- och vattenområden	24 946	22 998
Byggnader och konstruktioner	251 469	204 733
Maskiner och inventarier	246 379	218 210
Övriga materiella tillgångar	997	1 566
Förskottsbetalningar och pågående nyanläggningar	75 142	92 185
	598 933	539 692
Placeringar		
Andelar i företag inom samma koncern	9	302
Aktier i intresseföretag	2 563	2 107
Övriga aktier och andelar	4 581	3 713
	7 153	6 122
Rörliga aktiva		
Omsättningstillgångar		
Material och förnödenheter	37 995	36 525
Varor under tillverkning	18 396	14 587
Färdiga produkter/varor	117 626	119 186
Övriga omsättningstillgångar	2 719	3 207
Förskottsbetalningar	3 138	-
	179 874	173 505
Fordringar		
Långfristiga		
Lånefordringar	-	20
Övriga fordringar	41	60
Latenta skattefordringar	191	-
	232	80
Kortfristiga		
Kundfordringar	127 085	150 807
Latenta skattefordringar	3 398	2 411
Övriga fordringar	11 216	24 418
Resultatregleringar	32 513	43 141
	174 212	220 777
Finansiella värdepapper		
Övriga värdepapper	35 481	25 473
Kassa och bank	219 573	240 293
Aktiva totalt	1 241 023	1 228 063

Alla siffror i 1 000 euro

Koncernens balansräkning

PASSIVA	31.12.2014	31.12.2013
Eget kapital		
Aktiekapital	166 128	166 128
Övriga fonder		
Övriga fonder	5 984	5 984
Omräkningsdifferenser	-26 969	-11 723
Balanserad vinst (förlust) från tidigare räkenskapsperioder	410 075	350 829
Räkenskapsperiodens vinst (förlust)	-36 299	65 060
	518 919	576 278
Avsättningar		
Övriga avsättningar	78 086	1 352
Främmande kapital		
Långfristigt		
Skulder till kreditinstitut	261 637	174 832
Latent skatteskuld	29 040	23 900
Övriga skulder	78 736	46 546
	369 413	245 278
Kortfristigt		
Skulder till kreditinstitut	28 200	18 800
Erhållna förskott	519	705
Leverantörsskulder	140 517	206 793
Skulder till ägarintresseföretag	98	224
Latent skatteskuld	173	137
Övriga skulder	54 162	96 802
Resultatregleringar	50 936	81 694
	274 605	405 155
Passiva totalt	1 241 023	1 228 063

Alla siffror i 1 000 euro

Moderbolagets resultaträkning

	2014	2013
Omsättning	1 714 012 908,29	1 777 886 090,33
Ökning (+) / minskning (-) av lager av färdiga varor och varor under tillverkning	6 181 740,05	-1 920 468,64
Tillverkning för eget bruk	1 177 225,93	1 068 535,42
Övriga rörelseintäkter	38 041 265,44	35 216 909,17
Material och tjänster		
Material, förnödenheter och varor		
Inköp under räkenskapsperioden	1 100 841 434,06	1 133 992 947,39
Ökning (-) / minskning (+) av lager	114 780,07	-3 697 466,94
Externa tjänster	19 762 295,45	19 055 069,80
	-1 120 718 509,58	-1 149 350 550,25
Personalkostnader		
Löner och arvoden	177 979 984,15	174 154 002,95
Lönebikostnader		
Pensionskostnader	9 894 903,48	10 064 201,38
Övriga lönebikostnader	9 551 497,85	10 831 144,10
	-197 426 385,48	-195 049 348,43
Avskrivningar och nedskrivningar		
Avskrivningar enligt plan	-68 672 569,65	-66 422 378,52
Nedskrivningar av tillgångar bland bestående aktiva	-3 948 000,00	-
	-72 620 569,65	66 422 378,52
Övriga rörelsekostnader	-331 724 948,65	-329 461 888,21
Rörelsevinst (förlust)	36 922 726,35	71 966 900,87
Finansiella intäkter och kostnader		
Intäkter från andelar i företag inom samma koncern	992 217,31	-
Intäkter från övriga placeringar bland bestående aktiva		
Från övriga	13 884,43	10 437,78
Övriga ränteintäkter och finansiella intäkter		
Från företag inom samma koncern	67 279,75	66 673,33
Från övriga	3 016 368,00	1 938 145,89
Räntekostnader och övriga finansiella kostnader		
Till företag inom samma koncern	-13 118,48	-22 220,90
Till övriga	-10 039 105,47	-10 302 779,80
	-5 962 474,46	-8 309 743,70
Vinst (förlust) före extraordinära poster	30 960 251,89	63 657 157,17
Extraordinära kostnader	-70 100 000,00	-
Vinst (förlust) före bokslutsdispositioner och skatter	-39 139 748,11	63 657 157,17
Bokslutsdispositioner		
Ökning (-) / minskning (+) av avskrivningsdifferens	-27 103 307,37	-3 699 143,02
Inkomstskatt		
Inkomstskatt för räkenskapsperioden	-2 180 442,46	-14 656 294,60
Latenta skatter	1 407 105,05	-292 504,40
Inkomstskatt från tidigare räkenskapsperioder	-77 787,38	274 477,26
	-851 124,79	-14 674 321,74
Räkenskapsperiodens vinst (förlust)	-67 094 180,27	45 283 692,41

Moderbolagets finansieringsanalys

	2014	2013
Kassaflöde från verksamheten		
Rörelsevinst	36 923	71 967
Korrektivposter		
Avskrivningar enligt plan	68 673	66 422
Övriga intäkter och kostnader som inte medfört betalning	6 935	62
Övriga korrektivposter	-2 351	1 314
Kassaflöde före förändring av rörelsekapital	110 180	139 765
Förändring av rörelsekapital:		
Ökning (-) / minskning (+) av kortfristiga räntefria rörelsefordringar	27 840	-13 024
Ökning (-) / minskning (+) av omsättningstillgångar	-6 218	-1 777
Ökning (+) / minskning (-) av kortfristiga räntefria skulder	-68 395	15 020
Kassaflöde från verksamheten före finansiella poster och skatter	63 407	139 985
Betalda räntor och betalningar för affärsverksamhetens		
övriga finansiella kostnader	-10 293	-10 685
Erhållen utdelning	1 006	10
Erhållna räntor och övriga finansiella intäkter	3 108	2 007
Betalda direkta skatter	-4 566	-14 508
Kassaflöde från verksamheten	52 662	116 809
Kassaflöde från investeringar		
Investeringar i materiella och immateriella tillgångar	-146 451	-114 316
Erhållna investeringsbidrag	91	60
Överlåtelseinkomster från materiella och immateriella tillgångar	3 288	335
Investeringar i övriga placeringar	-892	-248
Överlåtelseinkomster från övriga placeringar	392	-
Beviljade lån	-2 000	-8
Kassaflöde från investeringar	-145 572	-114 177
Kassaflöde från finansiering		
Upptagna kortfristiga lån	-	3316
Återbetalning av kortfristiga lån	-7 054	-
Upptagna långfristiga lån	152 765	67 902
Återbetalning av långfristiga lån	-53 821	-34 720
Betald utdelning	-5 814	-6 645
Kassaflöde från finansiering	86 076	29 853
Förändring av likvida medel	-6 834	32 485
Likvida medel vid räkenskapsperiodens början	241 252	208 767
Likvida medel vid räkenskapsperiodens slut	234 418	241 252

Alla siffror i 1 000 euro

Moderbolagets balansräkning

AKTIVA	31.12.2014	31.12.2013
Bestående aktiva		
Immateriella tillgångar		
Immateriella rättigheter	6 183 873,26	5 149 377,62
Övriga utgifter med lång verkningstid	18 533 277,26	16 459 918,23
	24 717 150,52	21 609 295,85
Materiella tillgångar		
Mark- och vattenområden	19 867 325,41	16 008 925,41
Anslutningsavgifter	1 545 354,05	1 405 330,44
Byggnader och konstruktioner	227 948 803,07	171 732 351,99
Maskiner och inventarier	227 578 423,43	195 509 858,70
Övriga materiella tillgångar	156 760,36	106 760,36
Förskottsbetalningar och pågående nyanläggningar	72 626 082,90	90 909 592,94
	549 722 749,22	475 672 819,84
Placeringar		
Andelar i företag inom samma koncern	114 931 083,07	115 224 732,57
Andelar i ägarintresseföretag	598 865,50	598 865,50
Övriga aktier och andelar	4 376 533,02	3 495 922,72
	119 906 481,59	119 319 520,79
Rörliga aktiva		
Omsättningstillgångar		
Material och förnödenheter	33 004 688,66	33 232 943,76
Varor under tillverkning	17 929 949,42	14 575 764,27
Färdiga produkter/varor	88 909 819,61	86 082 264,71
Övriga omsättningstillgångar	1 131 212,68	1 017 737,65
Förskottsbetalningar	151 190,54	-
	141 126 860,91	134 908 710,39
Fordringar		
Långfristiga		
Fordringar hos företag inom samma koncern	1 200	900
Lånefordringar	-	19 705,40
Övriga fordringar	11 900,00	11 900,00
	13 100,00	32 505,40
Kortfristiga		
Kundfordringar	100 563 372,43	92 928 703,75
Fordringar hos företag inom samma koncern	30 347 209,48	58 613 295,50
Latenta skattefordringar	1 576 616,84	169 511,79
Övriga fordringar	6 106 389,96	13 784 451,73
Resultatregleringar	31 177 504,11	28 821 259,07
	169 771 092,82	194 317 221,84
Finansiella värdepapper		
Övriga värdepapper	35 480 829,37	25 473 491,96
Kassa och bank	198 937 545,24	215 778 887,72
Aktiva totalt	1 239 675 809,67	1 187 112 453,79

Moderbolagets balansräkning

PASSIVA	31.12.2014	31.12.2013
Eget kapital		
Aktiekapital	166 127 400,00	166 127 400,00
Övriga fonder		
Reservfond	5 984 101,53	5 984 101,53
Balanserad vinst (förlust) från tidigare räkenskapsperioder	296 603 217,17	257 133 983,76
Räkenskapsperiodens vinst (förlust)	-67 094 180,27	45 283 692,41
	401 620 538,43	474 529 177,70
Akkumulerade bokslutsdispositioner		
Avskrivningsdifferens	143 771 829,04	116 668 521,67
Avsättningar	77 883 084,17	847 558,92
Främmande kapital		
Långfristigt		
Skulder till kreditinstitut	261 636 999,00	171 832 142,00
Övriga skulder	78 845 927,31	46 800 797,84
	340 482 926,31	218 632 939,84
Kortfristigt		
Skulder till kreditinstitut	25 200 000,00	16 800 000,00
Leverantörsskulder	130 486 481,00	194 616 668,49
Skulder till företag inom samma koncern	21 640 042,07	16 817 327,26
Skulder till ägarintresseföretag	98 119,43	223 793,16
Övriga skulder	54 180 816,16	96 476 362,83
Resultatregleringar	44 311 973,06	51 500 103,92
	275 917 431,72	376 434 255,66
Passiva totalt	1 239 675 809,67	1 187 112 453,79

Noter till koncernens och moderbolagets bokslut

REDOVISNINGSPRINCIPER

I koncernbokslutet ingår de dotterbolag i vilka moderbolaget direkt eller indirekt innehar över 50 procent av rösterna.

I koncernbokslutet har dessutom intressebolagen medtagits, och de är konsoliderade enligt kapitalandelsmetoden.

Koncernbokslutet har upprättats enligt förvärvsmetoden. Koncernintern omsättning, interna intäkter och kostnader, intern vinstutdelning, internt bidrag av lager, interna realisationsvinster av anläggningstillgångar samt inbördes fordringar och skulder har eliminerats vid upprättandet av bokslutet.

Resultaträkningarna för de utländska koncernbolagen har omräknats till euro till räkenskapsperiodens medelkurs och balansräkningarna till bokslutsdagens kurs. De kursdifferenser som uppstått vid omräkningen liksom de omräkningsdifferenser som uppstått vid omräkningen av de utländska dotterbolagens eget kapital redovisas under posten "övriga fonder".

Kursdifferenser, som orsakats av ett långfristigt lån som beviljats ett utländskt dotterbolag och som kan jämföras med investering av eget kapital, har upptagits som omräkningsdifferens i koncernens eget kapital.

Immateriella och materiella tillgångar under bestående aktiva har i balansräkningen upptagits till anskaffningsutgift med avdrag för planenliga avskrivningar. De planenliga avskrivningarna har beräknats linjärt och är baserade på objektets ekonomiska livslängd. Avskrivningsplanen är densamma som året innan.

Avskrivningstiderna är:

Immateriella rättigheter och övriga utgifter med lång verkningstid	5–10 år
Byggnader och konstruktioner	10–25 år
Maskiner och inventarier	5–10 år
Datautrustning och programvara	3–5 år
Transportutrustning och vissa kylanläggningar	3–5 år

Placeringar och finansiella instrument under bestående aktiva har i balansräkningen upptagits till anskaffningspris eller till ett lägre gängse värde.

De likvida medlen innefattar kontanter, banktillgodohavanden som kan realiseras vid behov samt kortfristiga placeringar som ingår i finansiella värdepapper.

Egentillverkade produkter värderas till den direkta anskaffningsutgiften eller till ett lägre försäljningspris. Köpta produkter, råvaror och förpackningsmaterial värderas till det vägda medelpriset.

Latent skatteskuld eller -fordran har beräknats på den temporära differensen mellan beskattning och bokslut samt på den förlust som fastställs med användning av den skattesats för följande år som fastställts på bokslutsdagen.

Utgifterna för forskning och produktutveckling har upptagits som kostnad under den period då de har uppstått.

I de extraordinära posterna upptas sådana kostnader som grundar sig på väsentliga händelser av engångskaraktär vilka avviker från bolagets normala verksamhet.

I bokföringen av utsläppsrätter iakttas bokföringsnämndens utlåtande 1767/2005. Om de realiserade utsläppsvolymerna överstiger erhållna rättigheter, kostnadsförs de överskjutande volymerna till bokslutsdagens marknadspris med avsättningarna som motkonto. Om de realiserade volymerna understiger erhållna rättigheter, upptas tillgångarna utanför balansräkningen i noterna. Å andra sidan upptas inköp och försäljning av utsläppsrätter som transaktioner enligt prestationsprincipen.

Siffrorna i noterna anges i 1 000 euro.

Noter till resultaträkningen

	KONCERNEN 2014	KONCERNEN 2013	MODERBOLAGET 2014	MODERBOLAGET 2013
1. OMSÄTTNINGENS FÖRDELNING				
1.1. OMSÄTTNING PER AFFÄRSOMRÅDE				
Färska mejeriprodukter	908 808	929 562	814 730	831 300
Matfett	231 190	252 504	211 911	227 183
Ost	527 757	566 100	407 927	440 768
Pulver	169 397	174 981	166 261	172 185
Övrigt	113 088	106 001	113 184	106 450
	1 950 240	2 029 148	1 714 013	1 777 886
1.2. GEOGRAFISK FÖRDELNING				
Finland	1 263 840	1 274 519	1 263 840	1 274 519
Övriga länder	686 400	754 629	450 173	503 367
	1 950 240	2 029 148	1 714 013	1 777 886
2. ÖVRIGA RÖRELSEINTÄKTER				
Logistik	19 965	19 672	19 704	19 862
Hyror	4 258	3 946	4 216	3 935
Försäljning av placeringar i bestående aktiva	2 648	112	2 427	-
Försäljning av anläggningstillgångar	105	63	105	63
Försäljning av laboratorietjänster	2 513	5 067	2 513	5 067
Erhållna bidrag och understöd	828	686	828	672
Matsservering	1 957	1 900	1 957	1 900
Försäljning av energi	1 102	1 163	1 102	1 163
Försäkringsersättningar	1 525	96	1 525	50
Övriga intäkter	5 453	3 817	3 664	2 505
	40 354	36 522	38 041	35 217
3. EXTRAORDINÄRA INTÄKTER (+) OCH KOSTNADER (-)				
Kostnader av straffkaraktär	-70 100	-	-70 100	-
	-70 100	-	-70 100	-
4. FÖRÄNDRING I AVSÄTTNINGAR				
ÖKNING (-) / MINSKNING (+)				
Pensionsavsättning	-44	240	-343	-54
Avsättning för upphörande	-6 946	-8	-6 976	-8
Övriga avsättningar	-69 744	1 100	-69 746	1 100
	-76 734	1 332	-77 065	1 038

Noter till resultaträkningen

	KONCERNEN	KONCERNEN	MODERBOLAGET	MODERBOLAGET
	2014	2013	2014	2013
5. ÖVRIGA RÖRELSEKOSTNADER				
Energikostnader	46 711	47 394	44 396	44 514
Vattenavgifter	16 823	14 584	16 710	14 506
Transportkostnader	107 834	110 627	102 525	98 460
Hyseskostnader	17 770	16 374	15 387	14 265
Kostnader för reparation och underhåll av fastigheter och maskiner	51 192	49 406	49 416	47 546
Marknadsföringskostnader	77 050	87 710	53 354	55 827
Kostnader för säljfrämjande åtgärder	-	15	-	-
Resekostnader	6 668	7 361	5 386	5 618
IT-kostnader	19 409	18 240	18 046	17 131
Administrativa kostnader	18 192	23 522	15 726	20 966
Frivilliga personalkostnader	5 891	6 753	4 944	5 117
Kreditförluster	1 572	-3	113	-3
Övriga kostnader	15 732	10 276	5 722	5 515
	384 844	392 259	331 725	329 462
6. MEDELANTAL ANSTÄLLDA				
Personal	2 196	2 190	1 784	1 779
Specialutbildade	1 178	1 016	1 126	963
Högre tjänstemän	653	766	562	673
Tjänstemän	635	641	262	268
	4 662	4 613	3 734	3 683
7. PERSONALKOSTNADER				
Löner och arvoden	198 098	195 214	177 980	174 154
Lönebikostnader				
Pensionskostnader	12 275	12 394	9 895	10 064
Övriga lönebikostnader	13 279	14 601	9 551	10 831
	223 652	222 209	197 426	195 049
8. LEDNINGENS LÖNER OCH ARVODEN				
Förvaltningsråd	200	158	200	158
Styrelsen och verkställande direktörer	2 339	1 970	1 099	829
	2 539	2 128	1 299	987
9. REVISORNS ARVODEN				
Till bolag i PricewaterhouseCoopers kedjan				
Revision	331	366	170	170
Revisorns utlåtanden	2	2	2	2
Skattetjänster	49	78	19	23
Övriga tjänster	57	178	57	172
	438	624	248	366

Noter till balansräkningen

	KONCERNEN	KONCERNEN	MODERBOLAGET	MODERBOLAGET
	2014	2013	2014	2013
10. RESULTATREGLERINGAR				
Hyra av förpackningsmaskiner	186	212	186	212
Periodisering av internationell försäljning	1 235	1 991	1 235	1 991
Royalties	1 129	1 148	1 129	1 148
Ersättningar för företagshälsovård	878	870	878	870
Skattefordringar	3 757	15 514	2 862	2 463
Årliga krediteringar	20	18	20	18
Pensionskostnader	-	35	-	-
Sociala kostnader	22 925	20 175	22 925	20 144
Reseförskott	143	133	143	133
Forskningsbidrag	297	141	297	141
Datadriftskostnader	273	430	273	430
Skadestånd	213	40	213	40
Övriga resultatregleringar	1 457	2 434	1 017	1 231
	32 513	43 141	31 178	28 821
11. IMMATERIELLA TILLGÅNGAR				
Immateriella rättigheter				
Anskaffningsutgift 1.1	16 226	15 213	14 778	13 801
Ökningar 1.1–31.12	3 294	1 376	2 499	1 262
Minskningar 1.1–31.12	-513	-288	-377	-285
Anskaffningsutgift 31.12	19 007	16 301	16 900	14 778
Ackumulerade avskrivningar 1.1	-10 648	-10 005	-9 629	-9 013
Ackumulerade avskrivningar av minskningar	44	285	44	285
Avskrivning under räkenskapsperioden	-1 377	-1 024	-1 132	-901
Ackumulerade avskrivningar 31.12	-11 981	-10 744	-10 717	-9 629
Bokföringsvärde 31.12	7 026	5 557	6 183	5 149
Övriga utgifter med lång verkningstid				
Anskaffningsutgift 1.1	58 181	51 942	56 526	50 144
Ökningar 1.1–31.12	6 727	7 084	6 727	7 084
Minskningar 1.1–31.12	-	-702	-	-702
Anskaffningsutgift 31.12	64 908	58 324	63 253	56 526
Ackumulerade avskrivningar 1.1	-41 633	-38 658	-40 066	-37 098
Ackumulerade avskrivningar av minskningar	-	634	-	634
Avskrivning under räkenskapsperioden	-4 736	-3 736	-4 655	-3 602
Ackumulerade avskrivningar 31.12	-46 369	-41 760	-44 721	-40 066
Bokföringsvärde 31.12	18 539	16 564	18 532	16 460
Immateriella tillgångar totalt	25 565	22 121	24 715	21 609

Noter till balansräkningen

	KONCERNEN 2014	KONCERNEN 2013	MODERBOLAGET 2014	MODERBOLAGET 2013
12. MATERIELLA TILLGÅNGAR				
Mark- och vattenområden				
Anskaffningsutgift 1.1	20 947	22 978	17 414	17 231
Ökningar 1.1–31.12	3 999	183	3 999	183
Minskningar 1.1–31.12	-	-163	-	-
Anskaffningsutgift 31.12	24 946	22 998	21 413	17 414
Bokföringsvärde 31.12	24 946	22 998	21 413	17 414
Byggnader och konstruktioner				
Anskaffningsutgift 1.1	525 862	510 213	492 145	465 816
Ökningar 1.1–31.12	78 927	26 652	78 729	26 338
Minskningar 1.1–31.12	-	-184	-	-9
Anskaffningsutgift 31.12	604 789	536 681	570 874	492 145
Akkumulerade avskrivningar 1.1	-328 949	-309 043	-320 413	-299 526
Akkumulerade avskrivningar av minskningar	-	8	-	8
Avskrivning under räkenskapsperioden	-24 371	-22 913	-22 512	-20 895
Akkumulerade avskrivningar 31.12	-353 320	-331 948	-342 925	-320 413
Bokföringsvärde 31.12	251 469	204 733	227 949	171 732
Maskiner och inventarier samt övriga materiella tillgångar				
Anskaffningsutgift 1.1	649 516	632 659	605 360	586 961
Ökningar 1.1–31.12	76 083	40 353	72 709	35 769
Minskningar 1.1–31.12	-1 436	-17 938	-322	-17 370
Anskaffningsutgift 31.12	724 162	655 074	677 746	605 360
Akkumulerade avskrivningar och nedskrivningar 1.1	-431 096	-406 999	-409 743	-386 085
Akkumulerade avskrivningar av minskningar	106	17 366	106	17 366
Avskrivning under räkenskapsperioden	-45 796	-45 665	-40 374	-41 024
Akkumulerade avskrivningar och nedskrivningar 31.12	-476 786	-435 298	-450 011	-409 743
Bokföringsvärde 31.12	247 376	219 776	227 735	195 617
Förskottsbetalningar och pågående nyanläggningar				
Anskaffningsutgift 1.1	92 245	52 421	90 910	49 958
Ökningar 1.1–31.12	68 697	61 367	66 352	60 174
Minskningar 1.1–31.12	-	-170	-	-
Överföring till färdiga	-85 313	-16 837	-84 340	-14 810
Överföring till kostnad	-296	-4 412	-296	-4 412
Anskaffningsutgift 31.12	75 333	92 369	72 626	90 910
Akkumulerade avskrivningar och nedskrivningar 1.1	-191	-184	-	-
Akkumulerade avskrivningar och nedskrivningar 31.12	-191	-184	-	-
Bokföringsvärde 31.12	75 142	92 185	72 626	90 910
Materiella tillgångar totalt	598 933	539 692	549 723	475 673
Planenliga avskrivningar under räkenskapsåret totalt	-76 280	-73 339	-68 673	-66 422
Bokföringsvärdet 31.12 för maskiner och inventarier som används i produktionen	255 743	240 658	205 399	175 843

Noter till balansräkningen

13. FÖRETAG I KONCERNENS OCH MODERBOLAGETS ÄGO

KONCERNFÖRETAG

	Koncernens andel av aktier och rösträtt %	Moderbolagets andel av aktier och rösträtt %
Finlandia Cheese Inc., USA	100	100
SIA Valio International, Lettland	100	100
UAB Valio International, Litauen	100	100
Nordic Dairy Holding Ab, Helsingfors	100	100
Rushold M Ab, Helsingfors *	100	0
OOO Valio Center Odintsovo, Ryssland	100	0
OOO Valio, Ryssland	100	0
AS Valio Baltic, Estland	100	0
Valio Eesti AS, Estland	100	0
Võru Juust OÜ, Estland	100	0
Valio Shanghai Ltd, Kina	100	100
Valio Sverige AB, Sverige	100	100
Valio Danmark ApS	100	100
Jäätelöyhtymä Oy, Helsingfors **	100	100
Pakkasukko Oy, Helsingfors **	100	100
Smeds & Co Oy, Helsingfors **	100	100
Valio International (Poland) Ltd, Polen **	100	100

* Koncernbolaget Smeds & Co Oy äger en aktie

** Ingen affärsverksamhet

ÄGARINTRESSEFÖRETAG

INTRESSEFÖRETAG

Haapaveden Ympäristöpalvelut Oy	40,5	40,5
Pakastamo Oy, Helsingfors	50,0	50,0
Suomen NP-Kierrätys Oy, Helsingfors	25,0	25,0

Noter till balansräkningen

14. PLACERINGAR I MODERBOLAGET

	Aktier koncern- företag	Aktier ägarintresse- företag	Aktier övriga
Anskaffningsutgift 1.1.2014	120 330	599	3 496
Ökningar	7	-	885
Minskningar	-300	-	-4
Anskaffningsutgift 31.12.2014	120 037	599	4 376
Akkumulerade avskrivningar och nedskrivningar 1.1.2014	-9 983	-	-
Akkumulerade avskrivningar och nedskrivningar 31.12.2014	-9 983	-	-
Akkumulerad återföring av nedskrivningar 1.1.2014	4 878	-	-
Akkumulerad återföring av nedskrivningar 31.12.2014	4 878	-	-
Bokföringsvärde 31.12.2014	114 931	599	4 376

15. PLACERINGAR I KONCERNEN

	Aktier koncern- företag	Aktier ägarintresse- företag	Aktier övriga
Anskaffningsutgift 1.1.2014	302	2 142	6 852
Ökningar	7	456	868
Minskningar	-300	-	-
Anskaffningsutgift 31.12.2014	9	2 598	7 720
Akkumulerade avskrivningar och nedskrivningar 1.1.2014	-	-35	-3 139
Akkumulerade avskrivningar och nedskrivningar 31.12.2014	-	-35	-3 139
Bokföringsvärde 31.12.2014	9	2 563	4 581

	KONCERNEN 2014	KONCERNEN 2013	MODERBOLAGET 2014	MODERBOLAGET 2013
16. FINANSIELLA VÄRDEPAPPER				
Övriga värdepapper	35 481	25 473	35 481	25 473
17. FORDRINGAR HOS FÖRETAG INOM SAMMA KONCERN				
Kundfordringar	-	-	25 042	55 303
Övriga fordringar	-	-	306	311
Lånefordringar	-	-	5 000	3 000
	-	-	30 348	58 614

Noter till balansräkningen

	KONCERNEN 2014	KONCERNEN 2013	MODERBOLAGET 2014	MODERBOLAGET 2013
18. FÖRÄNDRINGAR I EGET KAPITAL				
Aktiekapital 1.1	166 128	166 128	166 128	166 128
Aktiekapital 31.12	166 128	166 128	166 128	166 128
Övriga fonder / reservfond 1.1	5 984	5 984	5 984	5 984
Övriga fonder / reservfond 31.12	5 984	5 984	5 984	5 984
Kursdifferens i utländska dotterbolags eget kapital 1.1	-11 723	-5 739	-	-
Kursdifferens i utländska dotterbolags eget kapital 31.12	-26 969	-11 723	-	-
Vinst (förlust) från tidigare räkenskapsperioder 1.1	415 889	357 474	302 417	263 778
Utdelning	-5 814	-6 645	-5 814	-6 645
Vinst (förlust) från tidigare räkenskapsperioder 31.12	410 075	350 829	296 603	257 133
Räkenskapsperiodens vinst (förlust)	-36 299	65 060	-67 094	45 284
Eget kapital 31.12	518 919	576 278	401 621	474 529
Vinst (förlust) från tidigare räkenskapsperioder 31.12	410 075	350 829	296 603	257 133
Andel reserver och avskrivningsdifferenser som överförts till eget kapital	-115 018	-93 335	-	-
Räkenskapsperiodens vinst (förlust)	-36 299	65 060	-67 094	45 284
	258 758	322 554	229 509	302 417
19. AVSÄTTNINGAR				
Pensionsavsättning	1 024	980	823	480
Avsättning för upphörande	6 954	8	6 954	8
Övriga avsättningar	70 108	364	70 106	360
	78 086	1 352	77 883	848
20. LATENTA SKATTEFORDRINGAR OCH -SKULDER				
Latenta skattefordringar				
För avsättningar	1 577	170	1 577	170
För övriga temporära skillnader mellan bokföring och beskattning	935	367	-	-
För förlust som fastställs vid beskattningen	1 077	1 874	-	-
	3 589	2 411	1 577	170
Latenta skatteskulder				
För bokslutsdispositioner	29 213	24 037	-	-
	29 213	24 037	-	-

Noter till balansräkningen

	KONCERNEN	KONCERNEN	MODERBOLAGET	MODERBOLAGET
	2014	2013	2014	2013
21. RESULTATREGLERINGAR				
Räntor	3 131	3 210	3 131	3 177
Semesterlöneskuld inkl. sociala kostnader	29 953	29 642	29 296	29 451
Beviljade rabatter	3 830	14 650	1 333	-
Löner inkl. sociala kostnader	7 880	13 223	7 055	10 943
Royalties och provisioner	338	205	338	205
Skatteskulder	1 646	16 243	1 408	3 801
Övriga resultatregleringar	4 158	4 521	1 751	3 923
	50 936	81 694	44 312	51 500
22. SKULDER SOM FÖRFALLER SENARE ÄN INOM FEM ÅR				
Övriga lån	39 800	15 800	39 800	15 800
	39 800	15 800	39 800	15 800
23. SKULDER TILL FÖRETAG INOM SAMMA KONCERN				
Leverantörsskulder	-	-	38	49
Övriga skulder	-	-	21 602	16 766
Resultatregleringar	-	-	-	2
	-	-	21 640	16 817
24. SKULDER TILL ÄGARINTRESSEFÖRETAG				
Leverantörsskulder	98	224	98	224
	98	224	98	224

Noter till balansräkningen

	KONCERNEN 2014	KONCERNEN 2013	MODERBOLAGET 2014	MODERBOLAGET 2013
25. SÄKERHETER OCH ANSVARSFÖRBINDELSER				
För egen verksamhet				
Skulder mot vilka inteckningar och panter ställs som säkerhet				
Lån från penninginrättningar	110 000	95 000	110 000	95 000
Beviljade inteckningar	217 139	217 139	217 139	217 139
Inteckningssäkerheter	46 120	46 120	46 120	46 120
Borgensförbindelser	11 808	28 861	3 508	20 561
Leasingansvar				
närmaste 12 mån.	8 819	7 235	8 575	6 975
senare	26 066	19 659	25 721	19 204
	34 885	26 894	34 296	26 179
För företag inom samma koncern	-	-	8 300	8 300
För övriga	11 747	13 544	11 747	13 544
För egen verksamhet	309 952	319 013	301 063	309 999
För företag inom samma koncern	-	-	8 300	8 300
För övriga	11 747	13 544	11 747	13 544
	321 699	332 557	321 110	331 843
26. UTSLÄPPSRÄTTER				
Utsläppsrätter som erhållits utan vederlag t CO2	38 685	43 964	38 685	43 964
Övriga tillägg (CER) t CO2	14 136	-	14 136	-
Årliga utsläppsvolymer t CO2	66 476	53 949	66 476	53 949
Utsläppsrätter som innehas t CO2	117 091	117 073	117 091	117 073
Bolaget har tillgångar i form av utsläppsrätter utanför balansräkningen t €	364	312	364	312

27. ÖVRIGT EKONOMISKT ANSVAR

Fastighetsinvesteringar

Bolaget har gjort avdrag för mervärdesskatt på fastighetsinvesteringar, till vilka hänförs sig eventuell kontrollskyldighet av avdragen skatt, om lokalerna tas i sådan användning som inte ger rätt till avdrag för mervärdesskatt. En sådan förändring är emellertid inte i sikte.

Moderbolagets förslag till vinstutdelning

Enligt bokslutet uppgår de utdelningsbara medlen till 229 509 036,90 euro.

I bolagets ekonomiska situation har efter räkenskapsperiodens slut inte inträffat några väsentliga förändringar, och det solvenstest som avses i 13 kap. 2 § i aktiebolagslagen inverkar inte på beloppet av de utdelningsbara medlen.

Styrelsen föreslår bolagsstämman att de utdelningsbara medlen används på följande sätt:

Vinstmedel från tidigare räkenskapsperioder	296 603 217,17 €
Räkenskapsperiodens vinst	-67 094 180,27 €
Totalt	229 509 036,90 €

Styrelsen föreslår bolagsstämman en utdelning om 3,4 % av aktiens nominella värde, dvs. 115,60 € per aktie	5 648 331,60 €
---	----------------

Om bolagsstämman godkänner ovanstående förslag till vinstutdelning, är bolagets eget kapital efter utdelningen följande:

Aktiekapital	166 127 400,00 €
Reservfond	5 984 101,53 €
Vinstmedel från tidigare räkenskapsperioder	223 860 705,30 €
Eget kapital totalt	395 972 206,83 €

UNDERSKRIFTER AV STYRELSENS VERKSAMHETSBERÄTTELSE OCH BOKSLUT

Helsingfors den 2 mars 2015

Vesa Kaunisto
styrelseordförande

Pentti Suokannas

Annikka Hurme
VD

Sauli Lähteenmäki

Jarmo Juutinen

REVISIONSANTECKNING

Över utförd revision har idag avgivits berättelse.

Helsingfors den 2 mars 2015

PricewaterhouseCoopers Ab
CGR-samfund

Eero Suomela
CGR

Revisionsberättelse

Till Valio Ab:s bolagsstämma

Vi har reviderat Valio Ab:s bokföring, bokslut, verksamhetsberättelse och förvaltning för räkenskapsperioden 1.1–31.12.2014. Bokslutet omfattar koncernens samt moderbolagets balansräkning, resultaträkning, finansieringsanalys och noter till bokslutet.

Styrelsens och verkställande direktörens ansvar

Styrelsen och verkställande direktören ansvarar för upprättandet av bokslutet och verksamhetsberättelsen och för att de ger riktiga och tillräckliga uppgifter i enlighet med i Finland gällande bestämmelser om upprättande av bokslut och verksamhetsberättelse. Styrelsen svarar för att tillsynen över bokföringen och medelsförvaltningen är ordnad på behörigt sätt och verkställande direktören för att bokföringen är lagenlig och medelsförvaltningen ordnad på ett betryggande sätt.

Revisorns skyldigheter

Vår skyldighet är att uttala oss om bokslutet, koncernbokslutet och verksamhetsberättelsen på grundval av vår revision. Revisionslagen förutsätter att vi iakttar yrkesetiska principer. Vi har utfört revisionen i enlighet med god revisionssed i Finland. God revisionssed förutsätter att vi planerar och genomför revisionen för att få en rimlig säkerhet om huruvida bokslutet eller verksamhetsberättelsen innehåller väsentliga felaktigheter och om huruvida medlemmarna i moderbolagets förvaltningsråd eller styrelse eller verkställande direktören har gjort sig skyldiga till en handling eller försummelse som kan medföra skadeståndsskyldighet gentemot bolaget, eller brutit mot aktiebolagslagen eller bolagsordningen.

En revision innefattar att genom olika åtgärder inhämta revisionsbevis om belopp och annan information som ingår i bokslutet och verksamhetsberättelsen. Valet av granskningsåtgärder baserar sig på revisorns omdöme och innefattar en bedömning av risken för en väsentlig felaktighet på grund av oegentligheter eller fel. Vid denna riskbedömning beaktar revisorn den interna kontrollen som har en betydande inverkan för upprättandet av ett bokslut och verksamhetsberättelse som ger riktiga och tillräckliga uppgifter. Revisorn bedömer den interna kontrollen för att kunna planera relevanta granskningsåtgärder, men inte i syfte att göra ett uttalande om effektiviteten i företagets interna kontroll. En revision innefattar också en utvärdering av ändamålsenligheten i de redovisningsprinciper som har använts och av rimligheten i företagsledningens uppskattningar i redovisningen, liksom en bedömning av den övergripande presentationen av bokslutet och verksamhetsberättelsen

Vi anser att vi har inhämtat tillräckliga och ändamålsenliga revisionsbevis som grund för vårt uttalande.

Uttalande

Enligt vår uppfattning ger bokslutet och verksamhetsberättelsen riktiga och tillräckliga uppgifter om resultatet av koncernens och moderbolagets verksamhet samt om deras ekonomiska ställning i enlighet med i Finland gällande bestämmelser om upprättande av bokslut och verksamhetsberättelse. Uppgifterna i verksamhetsberättelsen och bokslutet är konfliktfria.

Övriga uttalanden

Vi förordar fastställande av bokslutet. Styrelsens förslag till disposition av den vinst som balansräkningen utvisar beaktar bestämmelserna i aktiebolagslagen. Vi förordar beviljandet av ansvarsfrihet för medlemmarna i moderbolagets förvaltningsråd och styrelseledamöterna samt verkställande direktören för den av oss granskade räkenskapsperioden.

Helsingfors den 2 mars 2015

PricewaterhouseCoopers Oy
CGR-samfund

Eero Suomela
CGR

Förvaltningsrådets utlåtande

Vi har tagit del av Valio Ab:s bokslut, koncernbokslut och verksamhetsberättelse för perioden 1.1–31.12 2014 samt revisionsberättelsen.

Vi förordar att bokslutet och koncernbokslutet fastställs och bifaller styrelsens förslag till vinstdisposition.

På tur att avgå från förvaltningsrådet är Jan de la Chapelle, Arto Heikkinen, Raimo Kielenniva, Jarno Kämäräinen, Marketta Laukkanen, Pentti Santala, Pentti Suokannas och Päivi Ylä-Outinen.

Eftersom Timo Neuvonen har begärt utträde ur förvaltningsrådet, ska en ny medlem väljas i hans ställe för den återstående mandatperioden.

Helsingfors den 9 mars 2015

På förvaltningsrådets vägnar

Pentti Santala
ordförande

Valio Ab:s ägare 31.12.2014

Valio Ab är de finska mjölkproducenternas företag. Ägare i Valio är de sammanslutningar som levererar eller förädlar mjölk. Råvaran för förädling får Valio främst från mjölkproducenterna i de andelsföreningar som är engagerade i företaget.

Valios ägarförvaltning utövas av bolagsstämman, förvaltningsrådet och styrelsen.

Aktieägarens namn	Hemort	Aktier
		à 3 400 €/st.
Evijärven Osuusmeijeri	Evijärvi	72
* Hirvijärven Osuusmeijeri	Jalasjärvi	78
* Hämeenlinnan Osuusmeijeri	Tavastehus	1
Härmän Seudun Osuusmeijeri	Alahärmä	140
* Kaustisen Osuusmeijeri	Kaustby	1
* Kuusamon Osuusmeijeri	Kuusamo	1
* Laaksojen Maitokunta	Ylivieska	1
Osuuskunta ItäMaito	Lapinlax	13 188
Osuuskunta Länsi-Maito	Tammerfors	6 336
* Osuuskunta Maitokolmio	Toholampi	245
* Osuuskunta Maitomaa	Suonenjoki	290
Osuuskunta Maitosuomi	Jyväskylä	7 521
Osuuskunta Normilk	Jyväskylä	7
Osuuskunta Pohjolan Maito	Haapavesi	8 489
* Osuuskunta Satamaito	Björneborg	1
Osuuskunta Tuottajain Maito	Riihimäki	12 437
* Paavolan Osuusmeijeri	Ruukki	53
Totalt		<u>48 861</u>
Aktieägare totalt 31.12.2014		<u>17</u>

Aktiekapital totalt 166 127 400 €

* Har inte affärsförbindelser med Valio

Förvaltningsråd

	från år	mandatperiodens slut
Pentti Santala, ordförande jordbrukare, Kauhajoki	1997	2015
Jaakko Rouhiainen, vice ordförande jordbrukare, Jockas	2001	2017
Kyösti Anttila jordbrukare, Jalasjärvi	2005	2017
Jan de la Chapelle jordbrukare, Raseborg	2009	2015
Anu Fräntilä-Riihonen lantbrukarhustru, Keuru	2008	2017
Jukka Hakkarainen jordbrukare, Valtimo	2013	2017
Arto Heikkinen jordbrukare, Pyhäntä	2013	2015
Jari Hekkala jordbrukare, Kalajoki	2012	2016
Hannu Kainu jordbrukare, Kyyjärvi (till 4.3.2014)	1997	2014
Raimo Kielesseniva jordbrukare, Kärsämäki	2004	2015
Esa Kotala jordbrukare, Lappo	2010	2016
Jarno Kämäräinen jordbrukare, Kiuruvesi	2010	2015
Katariina Lampela jordbrukare, Tervola	2012	2016
Marketta Laukkanen jordbrukare, Tohmajärvi	2012	2015
Tapio Lehto ¹⁾ produktpackare, Seinäjoki	2013	2016
Pekka Lestinen jordbrukare, Sysmä	1998	2016
Pirjo Louhevirta ¹⁾ försäljningsrepresentant, Sagu	2011	2016
Veikko Matikainen jordbrukare, Kouvola (till 4.3.2014)	2010	2016
Markku Mäkinen jordbrukare, Nivala (från 4.3.2014)	2014	2017

Timo Neuvonen jordbrukare, Parikkala	2012	2016
Anne Nykänen jordbrukare, S:t Michel	2011	2017
Mauri Penttilä jordbrukare, Vesilax	2001	2016
Jarkko Pirinen jordbrukare, Itis (från 4.3.2014)	2014	2016
Päivi Saarentola ¹⁾ marknadsföringschef, Helsingfors	2011	2016
Anneli Santa-aho lantbrukarhustru, Lempäälä	2007	2016
Risto Sonninen jordbrukare, Maninga	2010	2016
Pentti Suokannas jordbrukare, Askola (till 31.12.2014)	2008	2015
Juhani Ylikauma ¹⁾ coachande expert, Haapavesi	2014	2016
Päivi Ylä-Outinen jordbrukare, Villmanstrand	2008	2015

¹⁾ personalrepresentant

Styrelse

Antti Rauhamaa, ordförande jordbrukare, Kärkölä (till 31.12.2014)	2006	2014
Vesa Kaunisto, vice ordförande jordbrukare, Vetil	2013	2016
Jarmo Juutinen jordbrukare, Vieremä	2010	2015
Sauli Lähteenmäki jordbrukare, Rusko	2007	2015

Från och med början av 2015 valdes jordbrukare Pentti Suokannas som styrelsemedlem i stället för Antti Rauhamaa och som styrelseordförande valdes jordbrukare Vesa Kaunisto.

Revisor

PricewaterhouseCoopers Ab
CGR-samfund, Helsingfors

Eero Suomela, CGR

Ledningsgrupp

	Medlem i lednings- gruppen sedan år	Anställd sedan år
Verkställande direktör fram till 6.10.2014 Pekka Laaksonen	2007	2007
Verkställande direktör från och med 6.10.2014 Annikka Hurme	2004	1989
Direktör Rauno Hiltunen Strategi och HR	2011	1984
Vice verkställande direktör Jyri-Pekka Kinnunen Ekonomi och Dataadministration	2008	2008
Direktör Mika Koskinen Produktion och logistik	2012	2005
Direktör, professor Tiina Mattila-Sandholm FoU och Barnmat	2004	2004
Direktör Tuomas Salusjärvi Produktgrupper och marknadsföring	2014	2007
Direktör Iiro Wester Försäljning, Retail, FS, Ind.	2014	2012
Förvaltningsdirektör, kommerseråd Heikki Halkilahti Koncernförvaltningen	1993	1976

Styrelsens förhandlingsdelegation

	Medlem i förhandlings- delegationen sedan år
Professor Jaakko Aspara	2012
Dr. Harald Einsmann	2008
Michael Thompson	2008



Så mycket
omtanke att du
känner det på
smaken